

TABASCO

CUENTA PÚBLICA 2025

CONSEJO DE CIENCIA Y TECNOLOGÍA
DEL ESTADO DE TABASCO

ÍNDICE

Consejo de Ciencia y Tecnología del Estado de Tabasco

Introducción	1
Información Contable	
Estado de Actividades	2
Estado de Situación Financiera	3
Estado de Variación en la Hacienda Pública	4
Estado de Flujo de Efectivo	5
Estado Analítico del Activo	6
Estado Analítico de la Deuda y Otros Pasivos	7
Estado de Cambios en la Situación Financiera	8
Informe de Pasivos Contingentes	9
Notas a los Estados Financieros	10
Información Presupuestaria	
Estado Analítico de Ingresos	34
Estado Analítico del Ejercicio Presupuesto de Egresos por Clasificación por Objeto del Gasto (Capítulo y Concepto)	35
Estado Analítico del Ejercicio Presupuesto de Egresos por Clasificación Administrativa	38
Estado Analítico del Ejercicio del Presupuesto de Egresos (Clasificación Administrativa (adva2))	39
Estado Analítico del Ejercicio del Presupuesto de Egresos (Clasificación Administrativa (adva3))	40
Estado Analítico del Ejercicio del Presupuesto de Egresos por Clasificación Funcional (Finalidad y Función)	41
Estado Analítico del Ejercicio Presupuesto de Egresos por Clasificación Económica (por Tipo de Gasto)	42
Endeudamiento Neto	43
Intereses de la Deuda	44
Indicadores de Postura Fiscal	45

Información Programática

Gasto por Categoría Programática	46
Programas y Proyectos de Inversión	47
Indicadores para Resultados	48

Información Adicional LDF

Estado de Situación Financiera Detallado	56
Informe Analítico de la Deuda Pública y Otros Pasivos	58
Informe Analítico de Obligaciones Diferentes de Financiamientos	59
Balance Presupuestario	60
Estado Analítico de Ingresos Detallado	62
Estado Analítico del Ejercicio del Presupuesto de Egresos Detallado (Clasificación por Objeto del Gasto)	64
Estado Analítico del Ejercicio del Presupuesto de Egresos Detallado (Clasificación Administrativa)	69
Estado Analítico del Ejercicio del Presupuesto de Egresos Detallado (Clasificación Funcional)	70
Estado Analítico del Ejercicio del Presupuesto de Egresos Detallado (Clasificación de Servicios Personales por Categoría)	73
Guía de Cumplimiento de la Ley de Disciplina Financiera de las Entidades Federativas y los Municipios	74

Anexos

Relación de Bienes Muebles que Componen el Patrimonio del Ente Público	79
Relación de Bienes Inmuebles que Componen el Patrimonio del Ente Público	80
Relación de Cuentas Bancarias Productivas y Específicas	81
Relación de Esquemas Bursátiles y de Cobertura Financiera	82
Información Adicional que Dispongan otras Leyes	83

Introducción

El Consejo de Ciencia y Tecnología del Estado de Tabasco (CCYTET) es un organismo público descentralizado del Gobierno Estatal, con personalidad jurídica y patrimonio propios, creado el 9 de junio de 1999, mediante el Decreto de creación Legislativo 203, publicado en el Periódico Oficial de la Entidad.

El CCYTET surge en respuesta a la imperiosa necesidad de articular la generación de conocimientos científicos y tecnológicos con las prioridades de desarrollo propios del contexto estatal, asignándosele, entre otras funciones, la tarea específica de instrumentar y operar el Sistema Estatal de Ciencia y Tecnología, orientado a la búsqueda de soluciones a la problemática local, involucrando a los sectores público, privado y social, y con la intención de alcanzar en el mediano y largo plazos el fortalecimiento y crecimiento económico equitativo y sustentable.

Misión

Ser el ente articulador del desarrollo integral y sostenible en Tabasco a través del impulso e integración de las Humanidades, las Ciencias, las Tecnologías y la Innovación (HCTI) a los sectores productivos, las organizaciones sociales, el gobierno y la población en general; en colaboración estratégica con la comunidad científica, para elevar la calidad de vida y el bienestar del pueblo de Tabasco.

Visión

Transformar a Tabasco en un estado donde las Humanidades, las Ciencias, las Tecnologías y la Innovación (HCTI) sean pilares fundamentales del desarrollo individual y colectivo; sirvan de sustento a las políticas públicas; promuevan la participación democrática de la comunidad y sean el punto de encuentro en los esfuerzos de los sectores productivos, las organizaciones sociales, el gobierno y la comunidad científica para generar un desarrollo sostenible que impacte directamente en la calidad de vida y bienestar de sus habitantes.

CONSEJO DE CIENCIA Y TECNOLOGÍA DEL ESTADO DE TABASCO (CCYTET)

CUENTA PÚBLICA

2025



Cuenta Pública 2025
Estado de Actividades
Del 1 de enero al 31 de diciembre de 2025

INGRESOS Y OTROS BENEFICIOS	2025	2024	GASTOS Y OTRAS PÉRDIDAS	2025	2024
Ingresos de Gestión	29,778	0	Gastos de Funcionamiento	14,768,163	14,876,843
Impuestos	0	0	Servicios Personales	9,207,000	10,206,550
Cuotas y Aportaciones de Seguridad Social	0	0	Materiales y Suministros	2,511,449	911,783
Contribuciones de Mejoras	0	0	Servicios Generales	3,049,714	3,758,510
Derechos	0	0	Transferencias, Asignaciones, Subsidios y Otras Ayudas	5,517,608	6,979,727
Productos	778	0	Transferencias Internas y Asignaciones al Sector Público	0	0
Aprovechamientos	29,000	0	Transferencias al Resto del Sector Público	0	21,315
Ingresos por Venta de Bienes y Prestación de Servicios	0	0	Subsidios y Subvenciones	0	0
Participaciones, Aportaciones, Convenios, Incentivos Derivados de la Colaboración Fiscal, Fondos Distintos de Aportaciones, Transferencias, Asignaciones, Subsidios y Subvenciones, y Pensiones y Jubilaciones	17,393,973	18,429,132	Ayudas Sociales	5,443,608	6,700,912
Participaciones, Aportaciones, Convenios, Incentivos Derivados de la Colaboración Fiscal y Fondos Distintos de Aportaciones	0	0	Pensiones y Jubilaciones	0	0
Transferencias, Asignaciones, Subsidios y Subvenciones, y Pensiones y Jubilaciones	17,393,973	18,429,132	Transferencias a Fideicomisos, Mandatos y Contratos Análogos	0	0
Otros Ingresos y Beneficios	0	2,607	Transferencias a la Seguridad Social	0	0
Ingresos Financieros	0	2,607	Donativos	29,000	0
Incremento por Variación de Inventarios	0	0	Transferencias al Exterior	45,000	257,500
Disminución del Exceso de Estimaciones por Pérdida o Deterioro u Obsolescencia	0	0	Participaciones y Aportaciones	0	0
Disminución del Exceso de Provisiones	0	0	Participaciones	0	0
Otros Ingresos y Beneficios Varios	0	0	Aportaciones	0	0
Total de Ingresos y Otros Beneficios	17,423,751	18,431,739	Convenios	0	0
			Intereses, Comisiones y Otros Gastos de la Deuda Pública	0	0
			Intereses de la Deuda Pública	0	0
			Comisiones de la Deuda Pública	0	0
			Gastos de la Deuda Pública	0	0
			Costo por Coberturas	0	0
			Apoyos Financieros	0	0
			Otros Gastos y Pérdidas Extraordinarias	0	916,826
			Estimaciones, Depreciaciones, Deterioros, Obsolescencia y Amortizaciones	0	886,026
			Provisiones	0	0
			Disminución de Inventarios	0	0
			Aumento por Insuficiencia de Estimaciones por Pérdida o Deterioro u Obsolescencia	0	0
			Aumento por Insuficiencia de Provisiones	0	0
			Otros Gastos	0	30,800
			Inversión Pública	0	0
			Inversión Pública no Capitalizable	0	0
			Total de Gastos y Otras Pérdidas	20,285,771	22,773,396
			Resultados del Ejercicio (Ahorro/Desahorro)	-2,862,020	-4,341,657

Bajo protesta de decir verdad declaramos que los Estados Financieros y sus Notas son razonablemente correctos y son responsabilidad del emisor.

FELIPE DE JESÚS SÁNCHEZ ARIAS
DIRECTOR GENERAL

PEDRO MIRANDA PÉREZ
DIRECTOR ADMINISTRATIVO

CONTABLE



Cuenta Pública 2025					
Estado de Situación Financiera					
AL 31 de diciembre de 2025					
ACTIVO	2025	2024	PASIVO	2025	2024
Activo Circulante			Pasivo Circulante		
Efectivo y Equivalentes	1,522,533	4,435,812	Cuentas por Pagar a Corto Plazo	319,350	196,694
Derechos a Recibir Efectivo o Equivalentes	42,937	9,875	Documentos por Pagar a Corto Plazo	0	0
Derechos a Recibir Bienes o Servicios	0	0	Porción a Corto Plazo de la Deuda Pública a Largo Plazo	0	0
Inventarios	0	0	Títulos y Valores a Corto Plazo	0	0
Almacenes	9,029	0	Pasivos Diferidos a Corto Plazo	0	0
Estimación por Pérdida o Deterioro de Activos Circulantes	0	0	Fondos y Bienes de Terceros en Garantía y/o Administración a Corto Plazo	0	0
Otros Activos Circulantes	7,281	7,281	Provisiones a Corto Plazo	0	0
Total de Activos Circulantes	1,581,780	4,452,968	Otros Pasivos a Corto Plazo	-2	-2
Activo No Circulante			Total de Pasivos Circulantes	319,348	196,692
Inversiones Financieras a Largo Plazo	0	0	Pasivo No Circulantes		
Derechos a Recibir Efectivo o Equivalentes a Largo Plazo	0	0	Cuentas por Pagar a Largo Plazo	0	0
Bienes Inmuebles, Infraestructura y Construcciones en Proceso	11,582,814	11,582,814	Documentos por Pagar a Largo Plazo	0	0
Bienes Muebles	10,251,989	10,120,165	Deuda Pública a Largo Plazo	0	0
Activos Intangibles	227,963	227,963	Pasivos Diferidos a Largo Plazo	0	0
Depreciación, Deterioro y Amortización Acumulada de Bienes	-9,684,984	-9,684,984	Fondos y Bienes de Terceros en Garantía y/o en Administración a Largo Plazo	0	0
Activos Diferidos	0	0	Provisiones a Largo Plazo	0	0
Estimación por Pérdida o Deterioro de Activos no Circulantes	0	0	Total de Pasivos No Circulantes	0	0
Otros Activos no Circulantes	0	0	Total del Pasivo	319,348	196,692
Total de Activos No Circulantes	12,377,782	12,245,958	HACIENDA PÚBLICA/PATRIMONIO		
Total del Activo	13,959,562	16,698,926	Hacienda Pública/Patrimonio Contribuido	0	0
			Aportaciones	0	0
			Donaciones de Capital	0	0
			Actualización de Hacienda Pública/ Patrimonio	0	0
			Hacienda Pública/Patrimonio Generado	13,640,214	16,502,234
			Resultados del Ejercicio (Ahorro / Desahorro)	-2,862,020	-4,341,657
			Resultados de Ejercicios Anteriores	19,093,040	22,119,555
			Revalúos	0	0
			Reservas	0	0
			Rectificaciones de Resultados de Ejercicios Anteriores	-2,590,806	-1,275,664
			Exceso o Insuficiencia en la Actualización de la Hacienda Pública/Patrimonio	0	0
			Resultado por Posición Monetaria	0	0
			Resultado por Tenencia de Activos no Monetarios	0	0
			Total Hacienda Pública/ Patrimonio	13,640,214	16,502,234
			Total del Pasivo y Hacienda Pública / Patrimonio	13,959,562	16,698,926

Bajo protesta de decir verdad declaramos que los Estados Financieros y sus Notas son razonablemente correctos y son responsabilidad del emisor.

PELIFE DE JESUS SÁNCHEZ ARIAS
DIRECTOR GENERAL

PEDRO MIRANDA PÉREZ
DIRECTOR ADMINISTRATIVO

CONTABLE

Cuenta Pública 2025 Estado de Variación en la Hacienda Pública Del 1 de enero al 31 de diciembre de 2025						
Concepto	Hacienda Pública/Patrimonio Contribuido	Hacienda Pública/Patrimonio Generado de Ejercicios Anteriores	Hacienda Pública/Patrimonio Generado del Ejercicio	Exceso o Insuficiencia en la Actualización de la Hacienda Pública / Patrimonio	Total	
Hacienda Pública/Patrimonio Contribuido Neto de 2024	0	0	0	0	0	
Aportaciones	0	0	0	0	0	
Donaciones de Capital	0	0	0	0	0	
Actualización de la Hacienda Pública/Patrimonio	0	0	0	0	0	
Hacienda Pública/Patrimonio Generado Neto de 2024	0	20,843,891	-4,341,657	0	16,502,234	
Resultados del Ejercicio (Ahorro/Desahorro)	0	0	-4,341,657	0	-4,341,657	
Resultados de Ejercicios Anteriores	0	22,119,555	0	0	22,119,555	
Revalúos	0	0	0	0	0	
Reservas	0	0	0	0	0	
Rectificaciones de Resultados de Ejercicios Anteriores	0	-1,275,664	0	0	-1,275,664	
Exceso o Insuficiencia en la Actualización de la Hacienda Pública / Patrimonio Neto de 2024	0	0	0	0	0	
Resultados por Posición Monetaria	0	0	0	0	0	
Resultados por Tenencia de Activos no Monetarios	0	0	0	0	0	
Hacienda Pública/Patrimonio Neto Final de 2024	0	20,843,891	-4,341,657	0	16,502,234	
Cambios en la Hacienda Pública/Patrimonio Contribuido Neto de 2025	0	0	0	0	0	
Aportaciones	0	0	0	0	0	
Donaciones de Capital	0	0	0	0	0	
Actualización de la Hacienda Pública/Patrimonio	0	0	0	0	0	
Variaciones de la Hacienda Pública/Patrimonio Generado Neto de 2025	0	-3,036,515	174,495	0	-2,862,020	
Resultados del Ejercicio (Ahorro/Desahorro)	0	0	-2,862,020	0	-2,862,020	
Resultados de Ejercicios Anteriores	0	-3,036,515	4,341,657	0	1,305,142	
Revalúos	0	0	0	0	0	
Reservas	0	0	0	0	0	
Rectificaciones de Resultados de Ejercicios Anteriores	0	0	-1,305,142	0	-1,305,142	
Cambios en el Exceso o Insuficiencia en la Actualización de la Hacienda Pública / Patrimonio Neto de 2025	0	0	0	0	0	
Resultado por Posición Monetaria	0	0	0	0	0	
Resultado por Tenencia de Activos no Monetarios	0	0	0	0	0	
Hacienda Pública / Patrimonio Neto Final de 2025	0	17,807,376	-4,167,162	0	13,640,214	

Bajo protesta de decir verdad declaramos que los Estados Financieros y sus Notas son razonablemente correctos y son responsabilidad del emisor.

FELIPE DE JESÚS SÁNCHEZ ARIAS
DIRECTOR GENERAL

PEDRO MIRANDA PÉREZ
DIRECTOR ADMINISTRATIVO

CONTABLE

Cuenta Pública 2025					
Estado de Flujos de Efectivo					
Del 1 de enero al 31 de diciembre de 2025					
Concepto	2025	2024	Concepto	2025	2024
Flujos de Efectivo de las Actividades de Operación			Flujos de Efectivo de las Actividades de Inversión		
Origen	17,423,751	18,431,739	Origen	0	1,544,535
Impuestos	0	0	Bienes Inmuebles, Infraestructura y Construcciones en Proceso	0	208,593
Cuotas y Aportaciones de Seguridad Social	0	0	Bienes Muebles	0	0
Contribuciones de Mejoras	0	0	Otros Orígenes de Inversión	0	1,335,942
Derechos	0	0	Aplicación	140,853	2,092,212
Productos	778	0	Bienes Inmuebles, Infraestructura y Construcciones en Proceso	0	0
Aprovechamientos	29,000	0	Bienes Muebles	131,824	30,966
Ingresos por Venta de Bienes y Prestación de Servicios	0	0	Otras Aplicaciones de Inversión	9,029	2,061,246
Participaciones, Aportaciones, Convenios, Incentivos Derivados de la Colaboración Fiscal y Fondos Distintos de Aportaciones	0	0	Flujos Netos de Efectivo de las Actividades de Inversión	-140,853	-547,677
Transferencias, Asignaciones, Subsidios y Subvenciones, y Pensiones y Jubilaciones	17,393,973	18,429,132	Flujo de Efectivo de las Actividades de Financiamiento		
Otros Orígenes de Operación	0	2,607	Origen	122,456	24,421
Aplicación	20,285,771	22,773,396	Endeudamiento Neto	0	0
Servicios Personales	9,207,000	10,206,550	Interno	0	0
Materiales y Suministros	2,511,449	911,783	Externo	0	0
Servicios Generales	3,049,714	3,758,510	Otros Orígenes de Financiamiento	122,456	24,421
Transferencias Internas y Asignaciones al Sector Público	0	0	Aplicación	33,062	61,373
Transferencias al resto del Sector Público	0	21,315	Servicios de la Deuda	0	0
Subsidios y Subvenciones	0	0	Interno	0	0
Ayudas Sociales	5,443,608	6,700,912	Externo	0	0
Pensiones y Jubilaciones	0	0	Otras Aplicaciones de Financiamiento	33,062	61,373
Transferencias a Fideicomisos, Mandatos y Contratos Análogos	0	0	Flujos Netos de Efectivo por Actividades de Financiamiento	89,594	-36,952
Transferencias a la Seguridad Social	0	0	Incremento/Disminución Neta en el Efectivo y Equivalentes al Efectivo	-2,913,279	-4,926,286
Donativos	29,000	0	Efectivo y Equivalentes al Efectivo al Inicio del Ejercicio	-26,487,226	-21,560,940
Transferencias al Exterior	45,000	257,500	Efectivo y Equivalentes al Efectivo al Final del Ejercicio	-29,400,505	-26,487,226
Participaciones	0	0			
Aportaciones	0	0			
Convenios	0	0			
Otras Aplicaciones de Operación	0	916,826			
Flujos Netos de Efectivo por Actividades de Operación	-2,862,020	-4,341,657			

Bajo protesta de decir verdad declaramos que los Estados Financieros y sus Notas son razonablemente correctos y son responsabilidad del emisor.

FELIPE DE JESÚS SÁNCHEZ ARIAS
DIRECTOR GENERAL

PEDRO MIRANDA PÉREZ
DIRECTOR ADMINISTRATIVO

CONTABLE

Cuenta Pública 2025					
Estado Analítico del Activo					
Del 1 de enero al 31 de diciembre de 2025					
Concepto	Saldo Inicial 1	Cargos del Periodo 2	Abonos del Periodo 3	Saldo Final 4=1+2-3	Variación del Periodo 4-1
ACTIVO	16,698,926	37,701,425	40,440,789	13,959,562	-2,739,364
Activo Circulante	4,452,968	37,569,601	40,440,789	1,581,780	-2,871,188
Efectivo y Equivalentes	4,435,812	17,748,846	20,662,125	1,522,533	-2,913,279
Derechos a Recibir Efectivo o Equivalentes	9,875	17,949,961	17,916,899	42,937	33,062
Derechos a Recibir Bienes o Servicios	0	0	0	0	0
Inventarios	0	0	0	0	0
Almacenes	0	1,870,794	1,861,765	9,029	9,029
Estimación por Pérdida o Deterioro de Activos Circulantes	0	0	0	0	0
Otros Activos Circulantes	7,281	0	0	7,281	0
Activo No Circulante	12,245,958	131,824	0	12,377,782	131,824
Inversiones Financieras a Largo Plazo	0	0	0	0	0
Derechos a Recibir Efectivo o Equivalentes a Largo Plazo	0	0	0	0	0
Bienes Inmuebles, Infraestructura y Construcciones en Proceso	11,582,814	0	0	11,582,814	0
Bienes Muebles	10,120,165	131,824	0	10,251,989	131,824
Activos Intangibles	227,963	0	0	227,963	0
Depreciación, Deterioro y Amortización Acumulada de Bienes	-9,684,984	0	0	-9,684,984	0
Activos Diferidos	0	0	0	0	0
Estimación por Pérdida o Deterioro de Activos no Circulantes	0	0	0	0	0
Otros Activos no Circulantes	0	0	0	0	0

Bajo protesta de decir verdad declaramos que los Estados Financieros y sus Notas son razonablemente correctos y son responsabilidad del emisor.

FELIPE DE JESUS SANCHEZ ARIAS
DIRECTOR GENERAL

PEDRO MIRANDA PÉREZ
DIRECTOR ADMINISTRATIVO

CONTABLE



Cuenta Pública 2025				
Estado Analítico de la Deuda y Otros Pasivos				
Del 1 de enero al 31 de diciembre de 2025				
Denominación de las Deudas	Moneda de Contratación	Institución o País Acreedor	Saldo Inicial del Periodo	Saldo Final del Periodo
DEUDA PÚBLICA				
Corto Plazo				
Deuda Interna				
Instituciones de Crédito			0	0
Títulos y Valores			0	0
Arrendamientos Financieros			0	0
Deuda Externa				
Organismos Financieros Internacionales			0	0
Deuda Bilateral			0	0
Títulos y Valores			0	0
Arrendamientos Financieros			0	0
Subtotal a Corto Plazo			0	0
Largo Plazo				
Deuda Interna				
Instituciones de Crédito			0	0
Títulos y Valores			0	0
Arrendamientos Financieros			0	0
Deuda Externa				
Organismos Financieros Internacionales			0	0
Deuda Bilateral			0	0
Títulos y Valores			0	0
Arrendamientos Financieros			0	0
Subtotal a Largo Plazo			0	0
Otros Pasivos			196,692	319,348
Total Deuda y Otros Pasivos			196,692	319,348

Bajo protesta de decir verdad declaramos que los Estados Financieros y sus Notas son razonablemente correctos y son responsabilidad del emisor.

FELIPE DE JESUS SANCHEZ ARIAS
DIRECTOR GENERAL

PEDRO MIRANDA PEREZ
DIRECTOR ADMINISTRATIVO

CONTABLE

Cuenta Pública 2025					
Estado de Cambios en la Situación Financiera					
Del 1 de enero al 31 de diciembre de 2025					
	Origen	Aplicación		Origen	Aplicación
ACTIVO	2,913,279	173,915	PASIVO	122,656	0
Activo Circulante	2,913,279	42,091	Pasivo Circulante	122,656	0
Efectivo y Equivalentes	2,913,279	0	Cuentas por Pagar a Corto Plazo	122,656	0
Derechos a Recibir Efectivo o Equivalentes	0	33,062	Documentos por Pagar a Corto Plazo	0	0
Derechos a Recibir Bienes o Servicios	0	0	Porción a Corto Plazo de la Deuda Pública a Largo Plazo	0	0
Inventarios	0	0	Títulos y Valores a Corto Plazo	0	0
Almacenes	0	9,029	Pasivos Diferidos a Corto Plazo	0	0
Estimación por Pérdida o Deterioro de Activos Circulantes	0	0	Fondos y Bienes de Terceros en Garantía y/o Administración a Corto Plazo	0	0
Otros Activos Circulantes	0	0	Provisiones a Corto Plazo	0	0
Activo No Circulante	0	131,824	Otros Pasivos a Corto Plazo	0	0
Inversiones Financieras a Largo Plazo	0	0	Pasivo No Circulante	0	0
Derechos a Recibir Efectivo o Equivalentes a Largo Plazo	0	0	Cuentas por Pagar a Largo Plazo	0	0
Bienes Inmuebles, Infraestructura y Construcciones en Proceso	0	0	Documentos por Pagar a Largo Plazo	0	0
Bienes Muebles	0	131,824	Deuda Pública a Largo Plazo	0	0
Activos Intangibles	0	0	Pasivos Diferidos a Largo Plazo	0	0
Depreciación, Deterioro y Amortización Acumulada de Bienes	0	0	Fondos y Bienes de Terceros en Garantía y/o en Administración a Largo Plazo	0	0
Activos Diferidos	0	0	Provisiones a Largo Plazo	0	0
Estimación por Pérdida o Deterioro de Activos no Circulantes	0	0	HACIENDA PÚBLICA/PATRIMONIO	1,479,637	4,341,657
Otros activos no Circulantes	0	0	Hacienda Pública/Patrimonio Contribuido	0	0
			Aportaciones	0	0
			Donaciones de Capital	0	0
			Actualización de la Hacienda Pública / Patrimonio	0	0
			Hacienda Pública / Patrimonio Generado	1,479,637	4,341,657
			Resultados del Ejercicio (Ahorro / Desahorro)	1,479,637	0
			Resultados de Ejercicios Anteriores	0	3,036,515
			Revalúos	0	0
			Reservas	0	0
			Rectificaciones de Resultados de Ejercicios Anteriores	0	1,305,142
			Exceso o Insuficiencia en la Actualización de la Hacienda Pública/Patrimonio	0	0
			Resultado por Posición Monetaria	0	0
			Resultado Por Tenencia de Activos no Monetarios	0	0

Bajo protesta de decir verdad declaramos que los Estados Financieros y sus Notas son razonablemente correctos y son responsabilidad del emisor.


FELIPE DE JESUS SANCHEZ ARIAS
DIRECTOR GENERAL


PEDRO MIRANDA PÉREZ
DIRECTOR ADMINISTRATIVO

INFORME DE PASIVOS CONTINGENTES

En cumplimiento a lo dispuesto por los artículos 46, fracción I, inciso d y 52 de la Ley General de Contabilidad Gubernamental, en relación al informe sobre pasivos contingentes, establece que: Un pasivo contingente es una obligación posible, surgida a raíz de sucesos pasados, cuya existencia ha de ser confirmada sólo por la ocurrencia, o en su caso, por la no ocurrencia, de uno o más eventos inciertos en el futuro, que no están enteramente bajo el control de la entidad, o bien:

- i. No es probable que la entidad tenga que satisfacerla.
- ii. El importe de la obligación no puede ser medido con la suficiencia fiabilidad.

El saldo registrado en pasivos contingentes es de: 0.00

Bajo protesta de decir verdad declaramos que los Estados Financieros y sus Notas son razonablemente correctos y son responsabilidad del emisor.

FELIPE DE JESÚS SÁNCHEZ ARIAS
DIRECTOR GENERAL

PEDRO MIRANDA PÉREZ
DIRECTOR ADMINISTRATIVO

CONTABLE

NOTAS A LOS ESTADOS FINANCIEROS

a) NOTAS DE GESTIÓN ADMINISTRATIVA

1. Autorización e Historia

a. Fecha de creación del ente

El Consejo de Ciencia y Tecnología del Estado de Tabasco (CCYTET) es un Organismo Público Descentralizado del Gobierno del Estado, según Decreto de Creación del 9 de junio de 1999 se publicó un suplemento al Periódico Oficial No. 5922 el Decreto No. 203, mediante el cual en su artículo 1 crea como Organismo Descentralizado de la Administración Pública Estatal, con personalidad jurídica y patrimonio propio.

El Consejo de Ciencia y Tecnología del Estado de Tabasco tiene como objeto lograr que el conocimiento científico y tecnológico contribuya a satisfacer las necesidades de desarrollo de Tabasco y de México, a través de acciones de fomento, sensibilización, formación, vinculación y apoyo financiero a los actores del sistema estatal de ciencia y tecnología (generadores y usuarios), en un marco de ética, responsabilidad, eficiencia y calidad.

a. Principales cambios en su estructura.

El Consejo mantiene una estructura organizacional de un director general, 4 Direcciones de área, 2 Coordinaciones de área y una Unidad de Asuntos Jurídicos.

Dirección General

Coordinación Técnica

Unidad de Asuntos Jurídicos

Dirección Administrativa

Dirección de Vinculación, Investigación y Desarrollo

Dirección de Formación de Recursos y Apoyo a Investigadores

Dirección de Apropriación Social de la Ciencia y la Tecnología

Coordinación de Información y Divulgación Científica

2. Panorama Económico y Financiero

El Consejo tiene asignado un presupuesto autorizado por el H. Congreso del Estado proveniente de Recursos Federales para este año es de 12 millones 393 mil 030 pesos 00/100 M.N., del Ramo 28. Participaciones a Entidades Federativas y Municipios, el cual tiene un ajuste presupuestario por concepto de reducción con importe de \$306,107.00 notificado el 28 de febrero del presente año mediante oficio SAF/AP0276/2025, para ser aplicado a partir del mes de Agosto de 2025, quedando un presupuesto disponible de \$12,086,923.00.

3. Organización y Objeto Social

a. Objeto social.

Organismo Público cuyo objetivo es contribuir a intensificar el desarrollo transversal de las Humanidades, las Ciencias, las Tecnologías y la Innovación (HCTI); mediante la participación de la comunidad científica, los sectores productivos, las organizaciones sociales y el gobierno, para el Desarrollo y Bienestar de Tabasco

b) Principal actividad.

Asesorar al Titular del Poder Ejecutivo Estatal en la planeación, programación, coordinación, gestión, orientación, sistematización, promoción y evaluación de las actividades relacionadas con la ciencia y la tecnología en el Estado, su vinculación con el desarrollo Estatal y Nacional y sus relaciones con el exterior.

CONTABLE

Ser Órgano de consulta para las Dependencias del Ejecutivo Estatal, Organismos Descentralizados, Órganos Desconcentrados y Empresas de Participación Estatal, excepto para aquellas Instituciones a las que la Ley les otorgue autonomía, las cuales, sin embargo, podrán hacerlo discrecionalmente, en materia de inversiones o de autorización de recursos y proyectos de investigación científica y tecnológica y, en general todo lo relacionado con y para el adecuado cumplimiento de sus fines.

Asesorar en la materia a las personas físicas o jurídicas colectivas, en las condiciones que en cada caso se convengan; Captar y jerarquizar las necesidades Estatales en ciencia y tecnología, estudiar los problemas que las afectan y sus relaciones con la actividad en general.

Elaborar programas sectoriales de investigación científica y de modernización tecnológica, vinculados con los objetivos Estatales y Nacionales de desarrollo económico y social, procurando la más amplia participación de la comunidad científica y tecnológica, así como la cooperación de entidades gubernamentales, Instituciones de educación superior e investigación, públicas o privadas, y usuarios de la investigación o productos derivados del conocimiento.

Promover la más amplia concertación y coordinación entre las Instituciones de investigación y enseñanza superior públicas y privadas, el Estado y los usuarios de la investigación, sin menoscabo, en su caso, de su respectiva autonomía o competencia, para fomentar áreas comunes de investigación, educación y programas interdisciplinarios e interinstitucionales.

Eliminar duplicidades y ayudar a la formación y capacitación de investigadores; todo esto con apego al marco normativo que establece la Ley para coordinar y promover el desarrollo científico y tecnológico Nacional, y el programa de desarrollo científico y tecnológico para el Estado.

c) Ejercicio Fiscal.

El ejercicio fiscal inicia el 1° de enero y termina el 31 de diciembre del 2025.

d) Régimen jurídico

Desde su conformación, una de las preocupaciones del CCYTET ha sido la construcción de un marco normativo que defina con claridad las tareas y compromisos que en materia científica y tecnológica corresponden a cada cual, en el respectivo ámbito de sus competencias, bajo el esquema de la corresponsabilidad y el compromiso mutuo entre gobierno y sociedad. Para lograr lo anterior, cuenta con los siguientes instrumentos normativos y de planeación:

1. Decreto de Creación del CCYTET y su Reforma al Art. 17

CONSEJO DE CIENCIA Y TECNOLOGÍA DEL ESTADO DE TABASCO (CCYTET)

2. Reglamento Interior del Consejo de Ciencia y Tecnología del Estado de Tabasco
3. Ley de Fomento para la Investigación Científica y Desarrollo Tecnológico del Estado de Tabasco
4. Plan Estatal de Desarrollo 2024-2030
5. Reglamento del Sistema Estatal de Investigadores
6. Bases del Sistema Estatal de Información Científica y Tecnológica
7. Programa Institucional de Ciencia, Tecnología e Innovación del Estado de Tabasco

e) Consideraciones fiscales del ente.

Las obligaciones fiscales del Consejo como persona moral con fines no lucrativos corresponden a las de retenedor por el pago de servicios profesionales, de pagos de asimilados a salarios y en cuanto a la presentación de declaraciones correspondientes.

f) Estructura organizacional básica.

Está compuesta por una Junta Directiva, un Consejo Técnico y un Director General

g) Fideicomisos de los cuales es fideicomitente o fideicomisario, y contratos análogos, incluyendo mandatos de los cuales es parte.

El Consejo de Ciencia y Tecnología del Estado de Tabasco no tiene fideicomisos ni contratos análogos en el presente ejercicio.

4. Bases de Preparación de los Estados Financieros

a) En la elaboración y preparación de los Estados Financieros se ha observado el marco Conceptual de Contabilidad Gubernamental y los Postulados Básicos de Contabilidad Gubernamental emitidos por el Consejo Nacional de Armonización Contable, para llevar a cabo los registros contables y presupuestales se utiliza el Sistema para la Administración, Control y Ejercicio del Presupuesto Público, cuyo proveedor es Sistemas, tecnologías e Imagen Digital S.A. De C.V, con nombre comercial CONPRE.

CONTABLE

b) Para el reconocimiento, valuación y revelación de los diferentes rubros de la Información financiera se aplicó en lo conducente la normatividad emitida por el Consejo Nacional de Armonización Contable, como son: Normas y Metodología para determinación de Momentos Contables de los Egresos, Normas y Metodología para momentos contables de los Ingresos, principales reglas del registro y Valoración del Patrimonio, entre otras.

c) Como normatividad supletoria, el Consejo de Ciencia y Tecnología del Estado de Tabasco se apega conforme a la ley de disciplina financiera, ya que esta ley es de orden público y tiene como objeto establecer los criterios generales de responsabilidad hacendaria y financiera que regirán a las entidades federativas y los municipios, así como a sus respectivos entes públicos, para un manejo sostenible de sus finanzas públicas.

d) Uso de base DEVENGADO

5. Políticas de Contabilidad Significativas

Son los principios, bases, reglas y procedimientos específicos adoptados por el ente público en la elaboración y presentación de sus estados financieros.

Con respecto a este punto se informa lo siguiente:

a) Actualización.- los registros contables son efectuados a valor histórico.

b) Informar sobre la realización de operaciones en el extranjero y de sus efectos en la información financiera gubernamental, considerando entre otros el importe de las variaciones cambiarias reconocidas en el resultado (ahorro o desahorro).-

El Consejo de Ciencia y Tecnología del Estado de Tabasco no realiza operaciones en el extranjero.

c) Método de valuación de la inversión en acciones de Compañías subsidiarias no consolidadas y asociadas.- El Consejo de Ciencia y Tecnología del Estado de Tabasco no tiene acciones de Compañías subsidiarias no consolidadas y asociadas.

d) Sistema y método de valuación de inventarios y costo de lo vendido. El Consejo de Ciencia y Tecnología del Estado de Tabasco no tiene productos o artículos en transformación para venta.

e) Beneficios a empleados: revelar el cálculo de la reserva actuarial, valor presente de los ingresos esperados comparado con el valor presente de la estimación de gastos tanto de los beneficiarios

CONSEJO DE CIENCIA Y TECNOLOGÍA DEL ESTADO DE TABASCO (CCYTET)

actuales como futuros.-El Consejo de Ciencia y Tecnología del Estado de Tabasco no tiene reserva actuarial.

f) Provisiones: objetivo de su creación, monto y plazo.- El Consejo de Ciencia y Tecnología del Estado de Tabasco adopta las políticas contables del CONAC, cuando aplique este inciso.

g) Reservas: objetivo de su creación, monto y plazo.- El Consejo de Ciencia y Tecnología del Estado de Tabasco no tiene Reservas.

h) Cambios en políticas contables y corrección de errores junto con la revelación de los efectos que se tendrá en la información financiera del ente público, ya sea retrospectivos o prospectivos.- El Consejo de Ciencia y Tecnología del Estado de Tabasco adopta las políticas contables del CONAC, cuando aplique este inciso.

i) Reclasificaciones: se deben revelar todos aquellos movimientos entre cuentas por efectos de cambios en los tipos de operaciones. El Consejo de Ciencia y Tecnología del Estado de Tabasco adopta las políticas contables del CONAC, cuando aplique este inciso.

j) Depuración y cancelación de saldos. El Consejo de Ciencia y Tecnología del Estado de Tabasco adopta las políticas contables del CONAC, cuando aplique este inciso.

El Consejo de Ciencia y Tecnología del Estado de Tabasco mantiene conciliado el timbrado de sus nóminas con la contabilidad.

6. Posición en Moneda Extranjera y Protección por Riesgo Cambiario

El Consejo de Ciencia y Tecnología del Estado de Tabasco no realiza operaciones con monedas extranjeras.

7. Reporte Analítico del Activo

Estado Analítico del Activo			
	Activo Circulante	4,452,968	1,581,780
1	Efectivo y Equivalentes	4,435,812	1,522,533
2	Derechos a Recibir Efectivo o Equivalentes	9,875	42,937

CONTABLE

Estado Analítico del Activo			
3	Derecho a Recibir Bienes o Servicios	0	0
4	Inventarios	0	0
5	Almacenes	0	0
6	Estimaciones por Pérdidas o Deterioro de Activos Circulantes	0	0
7	Otros activos Circulantes	7,281	7,281
	Activo No Circulante	12,245,958	12,377,782
8	Inversiones Financieras a Largo Plazo	0	0
9	Derechos a Recibir Efectivo o Equivalente a Largo Plazo	0	0

CONTABLE

Estado Analítico del Activo			
10	Bienes Inmuebles, Infraestructura y Construcciones en Proceso	11,582,814	11,582,814
11	Bienes Muebles	10,120,165	10,251,989
12	Activos Intangibles	227,963	227,963
13	Depreciación, Deterioro y Amortización Acumulada de Bienes	-9,684,984	-9,684,984
14	Activo Diferido	0	0
15	Estimación por Pérdida o Deterioro de Activos No Circulantes	0	0
16	Otros activos no Circulantes	0	0

8. Fideicomisos, Mandatos y Análogos

Al 31 de diciembre de 2025 el Consejo de Ciencia y Tecnología del Estado de Tabasco, no se tiene fideicomisos o mandatos análogos que reportar.

9. Reporte de la Recaudación

A la fecha se ha recibido \$12,086,867.00 pesos del total de las ministraciones del presupuesto programado, correspondientes al Ramo 28 Participaciones a Entidades Federativas y Municipios.

Al 31 de diciembre del presente año se ha recaudado \$5,307,105.00 de ingresos estatales los cuales corresponden a recursos provenientes de sanciones electorales de acuerdo con el art. 349 de la Ley Electoral y de Partidos Políticos del Estado de Tabasco, así como de recursos devueltos por proyectos de años anteriores y \$778.00 intereses ganados de las cuentas bancarias del Consejo de

Ciencia y Tecnología del Estado de Tabasco; así como también se tiene un importe de \$15,243.00, por concepto de donativos en especie de combustible por parte de Petróleos Mexicanos (PEMEX).

10. Información sobre la Deuda y el Reporte Analítico de la Deuda

Al 31 de diciembre de 2025 el Consejo de Ciencia y Tecnología del Estado de Tabasco, no tiene deudas a largo plazo.

11. Calificaciones Otorgadas

Calificaciones otorgadas Informar, tanto del ente público como cualquier transacción realizada, que haya sido sujeta a una calificación crediticia.

12. Proceso de Mejora

a) Principales Políticas de control interno.

El Consejo cuenta con: Marco Normativo, con Manuales de Organización y Procedimientos y Programa de actividades. Sistema contable. Celebración de contratos o convenios para la canalización de fondos de apoyo para proyectos, investigaciones específicas y cualquier ayuda.

b) Medidas de desempeño financiero, metas y alcance.

Se lleva un control de inventario Medidas de desempeño financiero, metas y alcance Trimestralmente se informa a las Dependencias Normativas Estatales los avances porcentuales alcanzados.

13. Información por Segmentos

Para una mejor operatividad de sus actividades, el Consejo de Ciencia y Tecnología del Estado de Tabasco integra sus programas en cuatro líneas de acción, las cuales se describen a continuación:

Línea de acción

Descripción genérica

Programas

CONTABLE

Dirección de Formación de Recursos y Apoyo a Investigadores

Proponer, desarrollar e instrumentar programas dirigidos a la formación de recursos humanos para la investigación y el desarrollo tecnológico en la entidad, considerando diferentes etapas y modalidades, así como al reconocimiento por la productividad científica y tecnológica.

Apoyo a la Actividad Académica de los Recursos Humanos para la Ciencia y la Tecnología en Tabasco. Sistema Estatal de Investigadores.

Dirección de Vinculación, Investigación y Desarrollo

Propiciar la coordinación con dependencias de los tres órdenes de gobierno, instituciones de educación superior, investigación, organismos no gubernamentales, sectores productivos y demás instancias relacionadas con la actividad científica y el desarrollo tecnológico de la entidad, instrumentar mecanismos de vinculación entre generadores y usuarios del conocimiento científico.

Fomento a la Innovación y Transferencia Tecnológica. Red de Vinculación e Innovación del Estado de Tabasco (REDVITAB).

Fortalecimiento de las Capacidades Articuladores de Investigación y Gestión de Conocimiento.

Fondo para el Desarrollo por la Ciencia, la Tecnología y la Innovación de Tabasco (FODECTI).

Dirección de Apropiación Social de la Ciencia y la Tecnología

Diseñar e instrumentar acciones que fomenten entre la sociedad el uso activo y sistemático del conocimiento científico y tecnológico como base para la toma de decisiones.

Ciencia en Movimiento.

Dirección Administrativa

Administrar de forma eficiente y eficaz los recursos humanos, financieros y materiales del Organismo.

Gastos de Operación para el Consejo de Ciencia y Tecnología del Estado de Tabasco.



Complemento de Aportación Estatal para el pago de Impuesto sobre nómina.

Consejo de Ciencia y Tecnología del Estado de Tabasco Servicios Personales.

Coordinación de Información y Divulgación Científica de la Ciencia.

Divulgación de la Ciencia.

Productos de Comunicación de la Ciencia en Comunidades.

Producción Editorial.

Coordinación Técnica / Unidad SEICYT

Coordinar la operación del Programa Operativo Anual del CCYTET.

Sistema Estatal de Información Científica y Tecnológica.

14. Eventos Posteriores al Cierre

Existen eventos posteriores al cierre:

15. Partes Relacionadas

No se tiene partes relacionadas que influyan significativamente en su toma de decisiones operativas y financieras.

16. Responsabilidad Sobre la Presentación Razonable de la Información Contable

Los estados financieros están rubricados y al final la siguiente leyenda. Bajo protesta de decir verdad declaramos que los estados financieros y sus notas, son razonablemente correctos y son responsabilidad del emisor.

CONTABLE

b) NOTAS DE DESGLOSE

I) NOTAS AL ESTADO DE ACTIVIDADES

Ingresos y Otros Beneficios

El importe total de Ingresos y Otros Beneficios asciende a la cantidad de \$15,394,750.00, los cuales lo integran los siguientes conceptos:

\$12,086,867.00 pesos. Autorizados en el Presupuesto Anual por el H. Congreso del Estado de Tabasco al 31 de diciembre de 2025; y gestionados ante la Secretaría de Administración y Finanzas.

\$5,307,105.00. Transferencias, Asignaciones, Subsidios y Subvenciones y Pensiones y Jubilaciones, provenientes de sanciones electorales de acuerdo con el art. 349 de la Ley Electoral y de Partidos Políticos del Estado de Tabasco de los cuales \$5,084,818.00 corresponden al ejercicio 2025 y \$222,287.00 pesos corresponde a devoluciones de recursos no ejercidos de proyectos correspondientes a ejercicios anteriores.

\$778.00. Pertenecen a intereses y comisiones ganadas, de las cuales se aplicó al importe total recaudado con corte al 31 de diciembre del 2025 de \$847.00 una reducción de \$69.00, derivado de un reintegro a la Secretaría de Administración y Finanzas por concepto de productos financieros pertenecientes a la cuenta del Ramo 28 Participaciones a Entidades Federativas y Municipios.

Gastos y Otras Pérdidas

Se tiene un total de Gasto y Otras Pérdidas por el importe de \$20,285,771.00, el cual se integra de la siguiente forma:

\$14,768,163.00. Correspondiente a Gastos de Funcionamiento, integrados por los rubros de Servicios Personales (\$9,207,000.00), Materiales y Suministros (\$2,511,449.00) y Servicios Generales (\$3,049,714.00)

\$5,517,608.00. Transferencias, Asignaciones, Subsidios y Otras Ayudas, integrado por los rubros de Ayudas Sociales (\$5,443,608.00); Donativos a instituciones sin fines de lucro (\$29,000.00); Transferencias al Exterior derivado que en el mes de abril se pagaron \$40,000.00 por concepto de pago de cuota anual al REDNACECYT, \$4,500.00 por cuota anual 2025 de la membresía por pertenecer a Recreación en cadena y \$500.00 pago de inscripción y acceso al coloquio nacional de ciencia recreativa.

II) NOTAS AL ESTADO DE SITUACIÓN FINANCIERA

Activo

Efectivo y Equivalentes

El Consejo dispone de 1 millón 522 Mil 533 pesos 95/100 M.N. en sus 4 cuentas bancarias, 1 para los gastos de operación, 2 para proyectos sustantivos de fuente estatal y 1 de ingresos estatales. El saldo anterior se encuentra distribuido en las siguientes cuentas bancarias:

- xxxxxxx7618 BBVA.- 277,676.00: Recurso del Ramo 28 Participaciones a Entidades Federativas y Municipios.

- xxxxxxx1524 BBVA.- 1,235,250.00: recursos provenientes de sanciones electorales de acuerdo con el art. 349 de la Ley Electoral y de Partidos Políticos del Estado de Tabasco de proyectos intereses ganados de las cuentas bancarias del Consejo de Ciencia y Tecnología del Estado de Tabasco.

- xxxxxxx3179 BBVA.- 9,294.00. Recursos de años anteriores.

- xxxxxxx4718 BBVA.- 313 .00. Recursos de años anteriores.

Derechos a recibir Efectivo y Equivalentes Y Bienes o Servicios

Con corte al 31 de diciembre de 2025 se comenta lo siguiente:

Derechos a recibir Efectivo y Equivalente y Bienes o Servicios.-Se tiene un saldo de \$42,937.00, el cual se encuentra integrado de la siguiente manera:

\$25,118.00.Cuentas por Cobrar a Corto Plazo, la cual esta integrada de \$9,875.00 con antigüedad de saldos mayor de 365 días, derivado que corresponde a ejercicios anteriores y \$15,243.00 por concepto de donaciones de combustible por parte de Petróleos Mexicanos (PEMEX), con una antigüedad de saldos menor de 90 días.

\$17,819.00. Deudores Diversos por Cobrar a Corto Plazo, con una antigüedad de saldos menor a 90 días.

CONTABLE

Derechos A Recibir Bienes o Servicios .-Al 31 de diciembre de 2025, el saldo en la cuenta de Derechos a Recibir Bienes o Servicios es de \$0.00

Inventarios

Al 31 de diciembre de 2025, el Consejo de ciencia y Tecnología del Estado de Tabasco, no realiza algún proceso de transformación y/o elaboración de bienes.

Almacenes

En esta cuenta se registran las entradas y salidas de bienes de consumo para impresoras, respaldo de información, tales como tóner, CD, DVD, etc.. y se registran al costo de adquisición.

Al 31 de diciembre de 2025 el Consejo de Ciencia y Tecnología del Estado de Tabasco tiene \$9,029.00 por concepto de Almacén.

Inversiones Financieras

Al 31 de diciembre de 2025 el Consejo de Ciencia y Tecnología del Estado de Tabasco, no tiene Inversiones Financieras en este ejercicio 2025.

Bienes Muebles, Inmuebles e Intangibles

Al 31 de diciembre de 2025 el Consejo de Ciencia y Tecnología del Estado de Tabasco, refleja un monto de \$21,834,803.00 en Bienes Muebles e Inmuebles integrado de la siguiente manera:

1231.-Terrenos \$11,582,814.00

1241.- Mobiliario y Equipo de Administración \$3,335,243.00

1242.- Mobiliario y Equipo Educativo y Recreativo \$1,923,101.00

1243.- Equipo e Instrumental Médico y de Laboratorio \$168,090.00

1244.- Vehiculos y Equipo de Transporte \$4,440,135.00

CONTABLE

1246.- Maquinaria, otros Equipos y Herramientas \$385,420.00

Por otra parte, al 31 de diciembre de 2025 el Consejo de Ciencia y Tecnología del Estado de Tabasco, refleja un monto de \$227,963.00 en Bienes Intangibles integrado de la siguiente manera:

1251.- Software \$87,920.00

1254.- Licencias \$140,043.00

Estimaciones y Deterioros

Al 31 de diciembre de 2025 el Consejo de Ciencia y Tecnología del Estado de Tabasco, refleja un monto de \$9,684,984.00 en Estimaciones y Deterioros integrado de la siguiente manera:

1261-10101-02022-12611.- Edificios y Locales \$869,138.00

1263-1-52801-02022-00001.- Muebles de Oficina y Estanterías \$431,777.00

1263-1-52801-02022-00002.- Equipo de Cómputo y Tecnologías de la Información \$2,129,902.00

1263-1-52801-02022-00003.- Otro Mobiliario y Equipo de Administración \$138,581.00

1263-2-52801-02022-00001.- Equipos y aparatos audio Visuales \$1,559,957.00

1263-2-52801-02022-00002.- Cámaras Fotográficas y de Video \$74,451.00

1263-2-52801-02022-00003.- Otro equipo Educativo y Recreativo \$144,041.00

1263-3-52801-02022-00001.- Equipo Médico y de Laboratorio \$141,756.00

1263-4-52801-02022-00001.- Vehículo y Equipo Terrestre \$2,710,012.00



1263-4-52801-02022-00002.- Carrocerías y Remolques \$1,083,821.00

1263-6-52801-02022-00001.- Equipo de Comunicación y Telecomunicación \$137,912.00

1263-6-52801-02022-00002.- Equipos de Generación Eléctrica, Aparatos y Acceso \$87,024.00

1263-6-52801-02022-00003.- Otros Equipos \$18,371.00

1265-52801-02022-00001.- Software -\$79,792.00

1265-52801-02022-00002.- Licencias Informáticas E Intelectuales \$238,033.00

Otros Activos

Al 31 de diciembre de 2025 el Consejo de Ciencia y Tecnología del Estado de Tabasco, refleja un monto de \$7,281.00 en Otros Activos integrado de la siguiente manera:

119.- Otros Activos Circulantes \$7,281.00

Esta cuenta esta conformada por un depósito en garantía dado a Comisión Federal de Electricidad por un monto de \$ 5,281 y un depósito en garantía de Exi Tabasco S.A de C.V. por un monto de \$ 2,000 que corresponde a la renta de la fotocopiadora, que al finiquitar los servicios se recuperarán. Dando como saldo total \$7,281 pesos.

Pasivo

Cuentas y Documentos por pagar

Al 31 de diciembre de 2025 el Consejo de Ciencia y Tecnología del Estado de Tabasco, refleja un monto de \$319,350.00 en Cuentas y Documentos por pagar integrado de la siguiente manera:

Cuentas por Pagar a Corto Plazo

2112.- Proveedores por pagar a Corto Plazo \$28,395.00. integrado por:

a) \$28,341.00 con antigüedad de saldos menor a 90 días, la cual su provisión se realiza al 31 de diciembre de 2025, por concepto de impuesto del 3% sobre nómina correspondiente al mes de diciembre de 2025.

b) \$52.68 provsionado el 31 de diciembre de 2025, con una antigüedad menor de 90 días.

2115.- Transferencias otorgadas por pagar a Corto Plazo \$143,733.00, de los cuales \$30,484.00 tiene una antigüedad de saldos mayor a 365 días Y \$113,249.00 corresponde a provisiones menores de 90 días.

2117.- Retenciones y Contribuciones por pagar a Corto Plazo \$137,347.00, con antigüedad de saldos emnor a 90 días, por retenciones de impuestos correspondiente al mes de diciembre de 2025.

2119.- Otras Cuentas por Pagar a Corto Plazo \$9,875.00, corresponden a una antigüedad de saldos mayo a 365 días.

Fondos y Bienes de Terceros en Garantía y/o Administración

Al 31 de diciembre de 2025 el Consejo de Ciencia y Tecnología del Estado de Tabasco, no tiene Fondos y Bienes de Terceros en Garantía y/o Administración en este ejercicio 2025.


Pasivos Diferidos

Al 31 de diciembre de 2025 el Consejo de Ciencia y Tecnología del Estado de Tabasco, no tiene Pasivos Diferidos en este ejercicio 2025.

Provisiones

El Consejo de Ciencia y Tecnología del Estado de Tabasco no realiza provisiones.

Otros Pasivos



Al 31 de diciembre de 2025 el Consejo de Ciencia y Tecnología del Estado de Tabasco, refleja un monto de -\$2.00 en Otros Pasivos a Corto Plazo el cual corresponde a registros de años anteriores. Registrado de la siguiente manera:

III) NOTAS AL ESTADO DE VARIACIÓN EN LA HACIENDA PÚBLICA

Al 31 de diciembre de 2025 el Consejo de Ciencia y Tecnología del Estado de Tabasco no presento cambios al patrimonio contribuido.

Asimismo, la variación en la Hacienda Pública del patrimonio Generado al 31 de diciembre de 2025 de los Resultado del Ejercicio (Ahorro/Desahorro) tiene un monto de -\$2,862,020.00.

La procedencia de los recursos corresponde a:

Recursos provenientes del Ramo 28 Participaciones a Entidades Federativas y Municipios.

Recursos provenientes de sanciones electorales de acuerdo con el art. 349 de la Ley Electoral y de Partidos Políticos del Estado de Tabasco.

Reintegros de proyectos e intereses ganados de las cuentas bancarias del Consejo de Ciencia y Tecnología del Estado de Tabasco.

Se comenta que en el Estado de Flujo de Efectivo al 31 de diciembre de 2025, dice en el renglón "Efectivo y Equivalentes al Efectivo al Inicio del Ejercicio" \$-26,487,226.00 y debe decir \$4,435,812.00; así mismo en el renglón "Efectivo y Equivalentes al Efectivo al Final del Ejercicio" dice \$-29,400,505.00 y debe decir \$1,522,533.00. Lo anterior se debe a la captura errónea en ejercicio 2024, y por circunstancias de seguridad y configuraciones técnicas no es posible realizar la corrección en la captura de la Cuenta Pública 2025. Sin embargo se harán las gestiones correspondientes en el ejercicio 2026, para su corrección.

IV) NOTAS AL ESTADO DE FLUJOS DE EFECTIVO

Efectivo y Equivalentes

Efectivo y Equivalentes		
Concepto	2025	2024
Efectivo	0	0
Bancos/Tesorería	1,522,533	4,435,812

CONTABLE

Efectivo y Equivalentes		
Concepto	2025	2024
Bancos/Dependencias y Otros	0	0
Inversiones Temporales (Hasta 3 meses)	0	0
Fondos con Afectación Específica	0	0
Depósitos de Fondos de Terceros en Garantía y/o Administración	0	0
Otros Efectivos y Equivalentes	0	0
Total	1,522,533	4,435,812

Adquisiciones de Actividades de Inversión efectivamente pagadas		
Concepto	2025	2024
Bienes Inmuebles, Infraestructura y Construcciones en Proceso	0	0
Terrenos	0	0
Viviendas	0	0
Edificios no Habitacionales	0	0
Infraestructura	0	0
Construcciones en Proceso en Bienes de Dominio Público	0	0
Construcciones en Proceso en Bienes Propios	0	0
Otros Bienes Inmuebles	0	0
Bienes Muebles	0	0
Mobiliario y Equipo de Administración	0	0
Mobiliario y Equipo Educativo y Recreativo	0	0
Equipo e Instrumental Médico y de Laboratorio	0	0
Vehículos y Equipo de Transporte	0	0
Equipo de Defensa y Seguridad	0	0
Maquinaria, Otros Equipos y Herramientas	0	0

CONTABLE

Adquisiciones de Actividades de Inversión efectivamente pagadas		
Concepto	2025	2024
Colecciones, Obras de Arte y Objetos Valiosos	0	0
Activos Biológicos	0	0
Otras Inversiones	0	0
Total	0	0

CONCILIACION DE FLUJOS DE EFECTIVO NETOS		
Concepto	2025	2024
Resultados del Ejercicio Ahorro/Desahorro	-2,862,020	-4,341,657
Movimientos de partidas (o rubros) que no afectan al efectivo	0	0
Depreciación	0	0
Amortización	0	0
Incrementos en las provisiones	0	0
Incremento en inversiones producido por revaluación	0	0
Ganancia/pérdida en venta de bienes muebles, inmuebles e intangibles	0	0
Incremento en cuentas por cobrar	0	0
Flujos de Efectivo Netos de las Actividades de Operación	-2,862,020	-4,341,657

V) CONCILIACIÓN ENTRE LOS INGRESOS PRESUPUESTARIOS Y CONTABLES, ASÍ COMO ENTRE LOS EGRESOS PRESUPUESTARIOS Y LOS GASTOS CONTABLES

CONTABLE

Consejo de Ciencia y Tecnología del Estado de Tabasco (Ccytet) Conciliación entre los Ingresos Presupuestarios y Contables Correspondiente del 01 de enero al 31 de diciembre de 2025 (Cifras en pesos)	
1. Total de Ingresos Presupuestarios	17,394,751
2. Más Ingresos contables no presupuestarios	29,000
2.1. Ingresos Financieros	0
2.2. Incremento por Variación de Inventarios	0
2.3. Disminución del Exceso de Estimaciones por Pérdida o Deterioro u Obsolescencia	0
2.4. Disminución del Exceso de Provisiones	0
2.5. Otros Ingresos y Beneficios Varios	0
2.6. Otros Ingresos Contables no Presupuestarios	29,000
3. Menos ingresos presupuestarios no contables	0
3.1. Aprovechamientos Patrimoniales	0
3.2. Ingresos Derivados de Financiamientos	0
3.3. Otros Ingresos Presupuestarios No Contables	0
4. Total de Ingresos Contables	17,423,751

Consejo de Ciencia y Tecnología del Estado de Tabasco (Ccytet) Conciliación entre los Egresos Presupuestarios y los Gastos Contables Correspondiente del 01 de enero al 31 de diciembre de 2025 (Cifras en pesos)	
1. Total de Egresos Presupuestarios	20,397,624
2. Menos Egresos Presupuestarios No Contables	140,853
2.1. Materias Primas y Materiales de Producción y Comercialización	0
2.2. Materiales y Suministro	9,029
2.3. Mobiliario y Equipo de Administración	121,556
2.4. Mobiliario y Equipo Educativo y Recreativo	10,268

CONTABLE

2.5. Equipo e Instrumental Médico y de Laboratorio	0
2.6. Vehículos y Equipo de transporte	0
2.7. Equipo de Defensa y Seguridad	0
2.8. Maquinaria, Otros Equipos y Herramientas	0
2.9. Activos Biológicos	0
2.10. Bienes Inmuebles	0
2.11. Activos Intangibles	0
2.12. Obra Pública en Bienes de Dominio Público	0
2.13. Obra Pública en Bienes Propios	0
2.14. Acciones y Participaciones de Capital	0
2.15. Compra de Títulos y Valores	0
2.16. Concesión de Préstamos	0
2.17. Inversiones en Fideicomisos, Mandatos y Otros Análogos	0
2.18. Provisiones para Contingencias y Otras Erogaciones Especiales	0
2.19. Amortización de la Deuda Pública	0
2.20. Adeudos de Ejercicios Fiscales Anteriores (ADEFAS)	0
2.21. Otros Egresos Presupuestarios No Contables	0
3. Más Gastos Contables No Presupuestarios	29,000
3.1 Estimaciones, Depreciaciones, Deterioros, Obsolescencia y Amortizaciones	0
3.2 Provisiones	0
3.3 Disminución de inventarios	0
3.4 Otros Gastos	0
3.5 Inversión Pública no Capitalizable	0
3.6 Materiales y Suministros (consumos)	0
3.7 Otros Gastos Contables No Presupuestales	29,000
4. Total de Gastos Contables	20,285,771

c) NOTAS DE MEMORIA (CUENTAS DE ORDEN)

CONTABLE

Cuentas de Orden Contables

Al 31 de diciembre de 2025, el Consejo de Ciencia y Tecnología del Estado de Tabasco no tiene cuentas de orden contable con respecto a: Valores, Emisión de Obligaciones, Avales y Garantías, Juicios, Inversión Mediante Proyectos para Prestación de Servicios (PPS) y Similares y Bienes Concesionados o en Comodato.

Cuentas de Orden Presupuestario

Cuentas de Orden Presupuestarias de Ingresos	
Concepto	2025
Ley de Ingresos Estimada	12,393,030.00
Ley de Ingresos por Ejecutar	-238,308.80
Modificaciones a la Ley de Ingresos Estimada	4,763,412.00
Ley de Ingresos Devengada	17,394,751.00
Ley de Ingresos Recaudada	17,394,751.00

Cuentas de Orden Presupuestarias de Egresos	
Concepto	2025
Presupuesto de Egresos Aprobado	12,393,030.00
Presupuesto de Egresos por Ejercer	1,179,294.00
Modificaciones al Presupuesto de Egresos Aprobado	9,201,463.00
Presupuesto de Egresos Comprometido	20,415,202.00
Presupuesto de Egresos Devengado	20,397,624.00


CONTABLE

Cuentas de Orden Presupuestarias de Egresos	
Concepto	2025
Presupuesto de Egresos Ejercido	20,397,624.00
Presupuesto de Egresos Pagado	20,119,945.00

Bajo protesta de decir verdad declaramos que los Estados Financieros y sus notas, son razonablemente correctos y son responsabilidad del emisor.



FELIPE DE JESÚS SÁNCHEZ ARIAS
DIRECTOR GENERAL



PEDRO MIRANDA PÉREZ
DIRECTOR ADMINISTRATIVO

CONTABLE



Cuenta Pública 2025						
Estado Analítico de Ingresos						
Del 1 de enero al 31 de diciembre de 2025						
Rubro de Ingresos	Ingreso					Diferencia
	Estimado	Ampliaciones y Reducciones	Modificado	Devengado	Recaudado	
	1	2	3 = 1 + 2	4	5	
Impuestos	0	0	0	0	0	0
Cuotas y Aportaciones de Seguridad Social	0	0	0	0	0	0
Contribuciones de Mejoras	0	0	0	0	0	0
Derechos	0	0	0	0	0	0
Productos	0	0	0	778	778	778
Aprovechamientos	0	0	0	0	0	0
Ingresos por Venta de Bienes, Prestación de Servicios y Otros Ingresos	0	0	0	0	0	0
Participaciones, Aportaciones, Convenios, Incentivos Derivados de la Colaboración Fiscal y Fondos Distintos de Aportaciones	0	0	0	0	0	0
Transferencias, Asignaciones, Subsidios y Subvenciones, y Pensiones y Jubilaciones	12,393,030	4,763,412	17,156,442	17,393,973	17,393,973	5,000,943
Ingresos Derivados de Financiamientos	0	0	0	0	0	0
TOTAL	12,393,030	4,763,412	17,156,442	17,394,751	17,394,751	5,001,721

Estado Analítico de Ingresos Por Fuente de Financiamiento	Ingreso					Diferencia
	Estimado	Ampliaciones y Reducciones	Modificado	Devengado	Recaudado	
	1	2	3 = 1 + 2	4	5	
Ingresos del Poder Ejecutivo Federal o Estatal y de los Municipios	0	0	0	0	0	0
Impuestos	0	0	0	0	0	0
Cuotas y Aportaciones de Seguridad Social	0	0	0	0	0	0
Contribuciones de Mejoras	0	0	0	0	0	0
Derechos	0	0	0	0	0	0
Productos[1]	0	0	0	0	0	0
Aprovechamientos[2]	0	0	0	0	0	0
Participaciones, Aportaciones, Convenios, Incentivos Derivados de la Colaboración Fiscal y Fondos Distintos de Aportaciones	0	0	0	0	0	0
Transferencias, Asignaciones, Subsidios y Subvenciones, y Pensiones y Jubilaciones	0	0	0	0	0	0
Ingresos de los Entes Públicos de los Poderes Legislativo y Judicial, de los Órganos Autónomos y del Sector Paraestatal o Paramunicipal, así como de las Empresas Productivas del Estado	12,393,030	4,763,412	17,156,442	17,394,751	17,394,751	5,001,721
Cuotas y Aportaciones de Seguridad Social	0	0	0	0	0	0
Productos[1]	0	0	0	778	778	778
Ingresos por Venta de Bienes, Prestación de Servicios y Otros Ingresos[3]	0	0	0	0	0	0
Transferencias, Asignaciones, Subsidios y Subvenciones, y Pensiones y Jubilaciones	12,393,030	4,763,412	17,156,442	17,393,973	17,393,973	5,000,943
Ingresos Derivados de Financiamientos	0	0	0	0	0	0
Ingresos Derivados de Financiamientos	0	0	0	0	0	0
TOTAL	12,393,030	4,763,412	17,156,442	17,394,751	17,394,751	5,001,721

[1] Incluye intereses que generan las cuentas bancarias de los entes públicos en productos.

[2] Incluye donativos en efectivo del Poder Ejecutivo, entre otros aprovechamientos.

[3] Se refiere a los ingresos propios obtenidos por los Poderes Legislativo y Judicial, los Órganos Autónomos y las entidades de las administración pública paraestatal y paramunicipal, por sus actividades diversas no inherentes a su operación que generan recursos y que no sean ingresos por venta de bienes o prestación de servicios, tales como donativos en efectivo, entre otros.



Cuenta Pública 2025						
Estado Analítico del Ejercicio del Presupuesto de Egresos						
Clasificación por Objeto del Gasto (Capítulo y Concepto)						
Del 1 de enero al 31 de diciembre de 2025						
Concepto	Egresos					Subejercicio 6 = 3 - 4
	Aprobado	Ampliaciones / (Reducciones)	Modificado	Devengado	Pagado	
	1	2	3 = 1 + 2	4	5	
Servicios Personales	9,207,000	0	9,207,000	9,207,000	9,071,127	0
Remuneraciones al Personal de Carácter Permanente	0	0	0	0	0	0
Remuneraciones al Personal de Carácter Transitorio	8,976,828	0	8,976,828	8,976,828	8,840,955	0
Remuneraciones Adicionales y Especiales	0	0	0	0	0	0
Seguridad Social	230,172	0	230,172	230,172	230,172	0
Otras Prestaciones Sociales y Económicas	0	0	0	0	0	0
Previsiones	0	0	0	0	0	0
Pago de Estímulos a Servidores Públicos	0	0	0	0	0	0
Materiales y Suministros	473,680	2,089,709	2,563,389	2,520,478	2,520,430	42,911
Materiales de Administración, Emisión de Documentos y Artículos Oficiales	278,663	1,306,786	1,585,449	1,558,670	1,558,621	26,779
Alimentos y Utensilios	25,900	140,384	166,284	160,522	160,522	5,762
Materias Primas y Materiales de Producción y Comercialización	0	0	0	0	0	0
Materiales y Artículos de Construcción y de Reparación	12,271	23,333	35,604	35,604	35,604	0
Productos Químicos, Farmacéuticos y de Laboratorio	0	3,124	3,124	3,124	3,124	0
Combustibles, Lubricantes y Aditivos	130,000	446,163	576,163	574,000	574,000	2,163
Vestuario, Blancos, Prendas de Protección y Artículos Deportivos	10,200	45,277	55,477	55,369	55,370	108
Materiales y Suministros para Seguridad	0	0	0	0	0	0
Herramientas, Refacciones y Accesorios Menores	16,646	124,642	141,288	133,189	133,189	8,099
Servicios Generales	2,037,550	1,648,595	3,686,145	3,049,714	3,021,085	636,431
Servicios Básicos	455,689	-17,266	438,423	435,739	435,739	2,684
Servicios de Arrendamiento	352,700	348,397	701,097	588,320	588,320	112,777
Servicios Profesionales, Científicos, Técnicos y Otros Servicios	117,500	175,602	293,102	289,787	289,525	3,315
Servicios Financieros, Bancarios y Comerciales	237,500	-43,000	194,500	144,172	144,172	50,328
Servicios de Instalación, Reparación, Mantenimiento y Conservación	356,036	41,818	397,854	396,398	396,398	1,456
Servicios de Comunicación Social y Publicidad	0	0	0	0	0	0
Servicios de Traslado y Viáticos	135,696	-62,904	72,792	67,158	67,158	5,634
Servicios Oficiales	37,429	1,238,448	1,275,877	840,286	840,260	435,591
Otros Servicios Generales	345,000	-32,500	312,500	287,854	259,513	24,646
Transferencias, Asignaciones, Subsidios y Otras Ayudas	674,800	5,386,533	6,061,333	5,488,608	5,375,359	572,725
Transferencias Internas y Asignaciones al Sector Público	0	0	0	0	0	0
Transferencias al Resto del Sector Público	0	0	0	0	0	0
Subsidios y Subvenciones	0	0	0	0	0	0
Ayudas Sociales	674,800	5,341,227	6,016,027	5,443,608	5,330,359	572,419
Pensiones y Jubilaciones	0	0	0	0	0	0
Transferencias a Fideicomisos, Mandatos y Otros Análogos	0	0	0	0	0	0

Cuenta Pública 2025						
Estado Analítico del Ejercicio del Presupuesto de Egresos						
Clasificación por Objeto del Gasto (Capítulo y Concepto)						
Del 1 de enero al 31 de diciembre de 2025						
Concepto	Egresos					Subejercicio 6 = 3 - 4
	Aprobado	Ampliaciones / (Reducciones)	Modificado	Devengado	Pagado	
	1	2	3 = 1 + 2	4	5	
Transferencias a la Seguridad Social	0	0	0	0	0	0
Donativos	0	0	0	0	0	0
Transferencias al Exterior	0	45,306	45,306	45,000	45,000	306
Bienes Muebles, Inmuebles e Intangibles	0	131,824	131,824	131,824	131,824	0
Mobiliario y Equipo de Administración	0	121,556	121,556	121,556	121,556	0
Mobiliario y Equipo Educacional y Recreativo	0	10,268	10,268	10,268	10,268	0
Equipo e Instrumental Médico y de Laboratorio	0	0	0	0	0	0
Vehículos y Equipo de Transporte	0	0	0	0	0	0
Equipo de Defensa y Seguridad	0	0	0	0	0	0
Maquinaria, Otros Equipos y Herramientas	0	0	0	0	0	0
Activos Biológicos	0	0	0	0	0	0
Bienes Inmuebles	0	0	0	0	0	0
Activos Intangibles	0	0	0	0	0	0
Inversión Pública	0	0	0	0	0	0
Obra Pública en Bienes de Dominio Público	0	0	0	0	0	0
Obra Pública en Bienes Propios	0	0	0	0	0	0
Proyectos Productivos y Acciones de Fomento	0	0	0	0	0	0
Inversiones Financieras y Otras Provisiones	0	0	0	0	0	0
Inversiones para el Fomento de Actividades Productivas	0	0	0	0	0	0
Acciones y Participaciones de Capital	0	0	0	0	0	0
Compra de Títulos y Valores	0	0	0	0	0	0
Concesión de Préstamos	0	0	0	0	0	0
Inversiones en Fideicomisos, Mandatos y Otros Análogos	0	0	0	0	0	0
Otras Inversiones Financieras	0	0	0	0	0	0
Provisiones para Contingencias y Otras Erogaciones Especiales	0	0	0	0	0	0
Participaciones y Aportaciones	0	0	0	0	0	0
Participaciones	0	0	0	0	0	0
Aportaciones	0	0	0	0	0	0
Convenios	0	0	0	0	0	0
Deuda Pública	0	0	0	0	0	0
Amortización de la Deuda Pública	0	0	0	0	0	0
Intereses de la Deuda Pública	0	0	0	0	0	0
Comisiones de la Deuda Pública	0	0	0	0	0	0
Gastos de la Deuda Pública	0	0	0	0	0	0
Costos por Coberturas	0	0	0	0	0	0

PRESUPUESTARIA

Cuenta Pública 2025 Estado Analítico del Ejercicio del Presupuesto de Egresos Clasificación por Objeto del Gasto (Capítulo y Concepto) Del 1 de enero al 31 de diciembre de 2025						
Concepto	Egresos					Subejercicio 6 = 3 - 4
	Aprobado	Ampliaciones / (Reducciones)	Modificado	Devengado	Pagado	
	1	2	3 = 1 + 2	4	5	
Apoyos Financieros	0	0	0	0	0	0
Adeudos de Ejercicios Fiscales Anteriores (ADEFAS)	0	0	0	0	0	0
Total del Gasto	12,393,030	9,256,661	21,649,691	20,397,624	20,119,825	1,252,067

PRESUPUESTARIA

Cuenta Pública 2025 Estado Analítico del Ejercicio del Presupuesto de Egresos Clasificación Administrativa Del 1 de enero al 31 de diciembre de 2025						
Concepto	Egresos					Subejercicio 6 = 3 - 4
	Aprobado	Ampliaciones / Reducciones	Modificado	Devengado	Pagado	
	1	2	3 = 1 + 2	4	5	
COORDINACIÓN DE INFORMACIÓN Y DIVULGACIÓN CIENTÍFICA	0	1,118,206	1,118,206	1,083,269	1,083,269	34,937
DIRECCIÓN ADMINISTRATIVA	12,393,030	-265,856	12,127,174	12,014,581	11,850,132	112,593
DIRECCIÓN DE APROPIACIÓN SOCIAL DE LA CIENCIA Y TECNOLOGÍA	0	5,403,061	5,403,061	4,448,999	4,335,693	954,062
DIRECCIÓN DE FORMACIÓN DE RECURSOS Y APOYO A INVESTIGADORES	0	1,930,519	1,930,519	1,872,812	1,872,768	57,707
DIRECCIÓN DE VINCULACIÓN, INVESTIGACIÓN Y DESARROLLO	0	1,070,731	1,070,731	977,963	977,963	92,768
Total del Gasto	12,393,030	9,256,661	21,649,691	20,397,624	20,119,825	1,252,067

Cuenta Pública 2025
 Estado Analítico del Ejercicio del Presupuesto de Egresos
 Clasificación Administrativa
 Del 1 de enero al 31 de diciembre de 2025

Concepto	Egresos					Subejercicio 6 = 3 - 4
	Aprobado	Ampliaciones y Reducciones	Modificado	Devengado	Pagado	
	1	2	3 = 1 + 2	4	5	
Poder Ejecutivo	0	0	0	0	0	0
Poder Legislativo	0	0	0	0	0	0
Poder Judicial	0	0	0	0	0	0
Órganos Autónomos	0	0	0	0	0	0
Total del Gasto	0	0	0	0	0	0

PRESUPUESTARIA

Cuenta Pública 2025 Estado Analítico del Ejercicio del Presupuesto de Egresos Clasificación Administrativa Del 1 de enero al 31 de diciembre de 2025						
Concepto	Egresos					Subejercicio 6 = 3 - 4
	Aprobado	Ampliaciones / Reducciones	Modificado	Devengado	Pagado	
	1	2	3 = 1 + 2	4	5	
Entidades Paraestatales y Fideicomisos No Empresariales y No Financieros	0	0	0	0	0	0
Instituciones Públicas de la Seguridad Social	0	0	0	0	0	0
Entidades Paraestatales Empresariales No Financieras con Participación Estatal Mayoritaria	0	0	0	0	0	0
Fideicomisos Empresariales No Financieros con Participación Estatal Mayoritaria	0	0	0	0	0	0
Entidades Paraestatales Empresariales Financieras Monetarias con Participación Estatal Mayoritaria	0	0	0	0	0	0
Entidades Paraestatales Empresariales Financieras No Monetarias con Participación Estatal Mayoritaria	0	0	0	0	0	0
Fideicomisos Financieros Públicos con Participación Estatal Mayoritaria	0	0	0	0	0	0
Total del Gasto	0	0	0	0	0	0



PRESUPUESTARIA

Cuenta Pública 2025						
Estado Analítico del Ejercicio del Presupuesto de Egresos						
Clasificación Funcional (Finalidad y Función)						
Del 1 de enero al 31 de diciembre de 2025						
Concepto	Egresos					Subejercicio
	Aprobado	Ampliaciones / Reducciones	Modificado	Devengado	Pagado	
	1	2	3 = 1 + 2	4	5	
Gobierno	0	0	0	0	0	0
Legislación	0	0	0	0	0	0
Justicia	0	0	0	0	0	0
Coordinación de la Política de Gobierno	0	0	0	0	0	0
Relaciones Exteriores	0	0	0	0	0	0
Asuntos Financieros y Hacendarios	0	0	0	0	0	0
Seguridad Nacional	0	0	0	0	0	0
Asuntos de Orden Público y de Seguridad Interior	0	0	0	0	0	0
Otros Servicios Generales	0	0	0	0	0	0
Desarrollo Social	0	0	0	0	0	0
Protección Ambiental	0	0	0	0	0	0
Vivienda y Servicios a la Comunidad	0	0	0	0	0	0
Salud	0	0	0	0	0	0
Recreación, Cultura y Otras Manifestaciones Sociales	0	0	0	0	0	0
Educación	0	0	0	0	0	0
Protección Social	0	0	0	0	0	0
Otros Asuntos Sociales	0	0	0	0	0	0
Desarrollo Económico	12,393,030	9,256,661	21,649,691	20,397,624	20,119,825	1,252,067
Asuntos Económicos, Comerciales y laborales en General	0	0	0	0	0	0
Agropecuaria, Silvicultura, Pesca y Caza	0	0	0	0	0	0
Combustibles y Energía	0	0	0	0	0	0
Minería, Manufacturas y Construcción	0	0	0	0	0	0
Transporte	0	0	0	0	0	0
Comunicaciones	0	0	0	0	0	0
Turismo	0	0	0	0	0	0
Ciencia, Tecnología e Innovación	12,393,030	9,256,661	21,649,691	20,397,624	20,119,825	1,252,067
Otras Industrias y Otros Asuntos Económicos	0	0	0	0	0	0
Otras no Clasificadas en Funciones Anteriores	0	0	0	0	0	0
Transacciones de la Deuda Pública / Costo Financiero de la Deuda	0	0	0	0	0	0
Transferencias, Participaciones y Aportaciones entre Diferentes Niveles y Ordenes de Gobierno	0	0	0	0	0	0
Saneamiento del Sistema Financiero	0	0	0	0	0	0
Adeudos de Ejercicios Fiscales Anteriores	0	0	0	0	0	0
Total del Gasto	12,393,030	9,256,661	21,649,691	20,397,624	20,119,825	1,252,067

PRESUPUESTARIA

Cuenta Pública 2025 Estado Analítico del Ejercicio del Presupuesto de Egresos Clasificación Económica (por tipo de Gasto) Del 1 de enero al 31 de diciembre de 2025						
Concepto	Egresos					Subejercicio 6 = 3 - 4
	Aprobado	Ampliaciones / Reducciones	Modificado	Devengado	Pagado	
	1	2	3 = 1 + 2	4	5	
Gasto Corriente	12,393,030	9,256,661	21,649,691	20,397,624	20,119,825	1,252,067
Gasto de Capital	0	0	0	0	0	0
Amortización de la Deuda y Disminución de Pasivos	0	0	0	0	0	0
Pensiones y Jubilaciones	0	0	0	0	0	0
Participaciones	0	0	0	0	0	0
Total del Gasto	12,393,030	9,256,661	21,649,691	20,397,624	20,119,825	1,252,067

Cuenta Pública 2025 Endeudamiento Neto Del 1 de enero al 31 de diciembre de 2025			
Identificación de Crédito o Instrumento	Contratación/Colocación	Amortización	Endeudamiento Neto
	A	B	C = A - B
Créditos Bancarios			
No se tiene créditos Bancarios	0	0	0
Total Créditos Bancarios	0	0	0
Otros instrumentos de Deuda			
No se tiene Otros Instrumentos de Deuda	0	0	0
Total Otros Instrumentos de Deuda	0	0	0
TOTAL	0	0	0

PRESUPUESTARIA

Cuenta Pública 2025 Intereses de la Deuda Del 1 de enero al 31 de diciembre de 2025		
Identificación de Crédito o Instrumento	Devengado	Pagado
Créditos Bancarios		
No se tiene intereses de Créditos Bancarios	0	0
Total de Intereses de Créditos Bancarios	0	0
Otros Instrumentos de Deuda		
No se tiene intereses de Otros Instrumentos de Deuda	0	0
Total de Intereses de Otros Instrumentos de Deuda	0	0
TOTAL	0	0




Cuenta Pública 2025
Indicadores de Postura Fiscal
Del 1 de enero al 31 de diciembre de 2025

Concepto	Estimado	Devengado	Pagado ³
I. Ingresos Presupuestarios (I = 1 + 2)	12,393,030	17,394,751	17,394,751
1. Ingresos del Gobierno de la Entidad Federativa ¹	0	0	0
2. Ingresos del Sector Paraestatal ¹	12,393,030	17,394,751	17,394,751
II. Egresos Presupuestarios (II = 3 + 4)	12,393,030	20,397,624	20,119,825
3. Egresos del Gobierno de la Entidad Federativa ²	0	0	0
4. Egresos del Sector Paraestatal ²	12,393,030	20,397,624	20,119,825
III. Balance Presupuestario (Superávit o Déficit) (III = I - II)	0	-3,002,873	-2,725,074

Concepto	Estimado	Devengado	Pagado ³
III. Balance Presupuestario (Superávit o Déficit)	0	-3,002,873	-2,725,074
IV. Intereses, Comisiones y Gastos de la Deuda	0	0	0
V. Balance Primario (Superávit o Déficit) (V = III - IV)	0	-3,002,873	-2,725,074

Concepto	Estimado	Devengado	Pagado ³
A. Financiamiento	0	0	0
B. Amortización de la Deuda	0	0	0
C. Endeudamiento ó Desendeudamiento (C = A - B)	0	0	0

¹ Los Ingresos que se presentan son los ingresos presupuestario totales sin incluir los ingresos por financiamientos. Los Ingresos del Gobierno de la Entidad Federativa corresponden a los del Poder Ejecutivo, Legislativo Judicial y Autónomos

² Los egresos que se presentan son los egresos presupuestarios totales sin incluir los egresos por amortización. Los egresos del Gobierno de la Entidad Federativa corresponden a los del Poder Ejecutivo, Legislativo, Judicial y Órganos Autónomos

³ Para Ingresos se reportan los ingresos recaudados; para egresos se reportan los egresos pagados



Cuenta Pública 2025 Gasto por Categoría Programática Del 1 de enero al 31 de diciembre de 2025						
Concepto	Egresos					Subejercicio 6 = 3 - 4
	Aprobado	Ampliaciones / Reducciones	Modificado	Devengado	Pagado	
	1	2	3 = 1 + 2	4	5	
Programas	12,393,030	9,256,661	21,649,691	20,397,624	20,119,825	1,252,067
Subsidios: Sectores Social y Privado o Entidades Federativas y Municipios	0	0	0	0	0	0
Sujetos a Reglas de Operación	0	0	0	0	0	0
Otros Subsidios	0	0	0	0	0	0
Desempeño de las Funciones	12,393,030	9,256,661	21,649,691	20,397,624	20,119,825	1,252,067
Prestación de Servicios Públicos	0	0	0	0	0	0
Provisión de Bienes Públicos	0	0	0	0	0	0
Planeación, Seguimiento y Evaluación de Políticas Públicas	0	0	0	0	0	0
Promoción y Fomento	12,393,030	9,256,661	21,649,691	20,397,624	20,119,825	1,252,067
Regulación y Supervisión	0	0	0	0	0	0
Funciones de las Fuerzas Armadas (Únicamente Gobierno Federal)	0	0	0	0	0	0
Específicos	0	0	0	0	0	0
Proyectos de Inversión	0	0	0	0	0	0
Administrativos y de Apoyo	0	0	0	0	0	0
Apoyo al Proceso Presupuestario y para Mejorar la Eficiencia Institucional	0	0	0	0	0	0
Apoyo a la Función Pública y al Mejoramiento de la Gestión	0	0	0	0	0	0
Operaciones Ajenas	0	0	0	0	0	0
Compromisos	0	0	0	0	0	0
Obligaciones de Cumplimiento de Resolución Jurisdiccional	0	0	0	0	0	0
Desastres Naturales	0	0	0	0	0	0
Obligaciones	0	0	0	0	0	0
Pensiones y Jubilaciones	0	0	0	0	0	0
Aportaciones a la Seguridad Social	0	0	0	0	0	0
Aportaciones a Fondos de Estabilización	0	0	0	0	0	0
Aportaciones a Fondos de Inversión y Reestructura de Pensiones	0	0	0	0	0	0
Programas de Gastos Federalizado (Gobierno Federal)	0	0	0	0	0	0
Gasto Federalizado	0	0	0	0	0	0
Participaciones a Entidades Federativas y Municipios	0	0	0	0	0	0
Costo Financiero, Deuda o Apoyos a Deudores y Ahorradores de la Banca	0	0	0	0	0	0
Adeudos de Ejercicios Fiscales Anteriores	0	0	0	0	0	0
Total del Gasto	12,393,030	9,256,661	21,649,691	20,397,624	20,119,825	1,252,067

PROGRAMÁTICA

PROGRAMAS Y PROYECTOS DE INVERSIÓN

El Consejo de Ciencia y Tecnología del Estado de Tabasco al 31 de diciembre de 2025, no tiene Programas y Proyectos de Inversión.



INDICADORES DE RESULTADOS

Componente C01

Nombre: Porcentaje de población atendida en acciones de apropiación social del conocimiento humanístico científico y tecnológico.

Definición: Total de personas atendidas entre el Total de Población Objetivo Estimada, por cien

Tipo: Gestión

Dimensión: Eficacia

Ámbito: Procesos

Método de Cálculo: Porcentual

Valor línea base: 2024

Periodicidad: Anual

Periodo meta: .363

Componente C01

Nombre: Porcentaje de personas atendidas que consideran útil o relevante la información recibida en acciones de apropiación social del conocimiento científico y tecnológico

Definición: Número Total de Personas Califican como Útil la Información Recibida entre el Total de personas encuestadas por cien

Tipo: Gestión

Dimensión: Calidad

Ámbito: Procesos

Método de Cálculo: Porcentual

Valor línea base: 2024

Periodicidad: Anual

Periodo meta: 85.4

Componente C01

Nombre: Costo Promedio por Persona Atendida en Acciones de Apropiación Social del Conocimiento Científico y Tecnológico.

Definición:

Monto Total Ejercido en Actividades de Apropiación Social del Conocimiento entre Total de Personas Atendidas en Actividades de Apropiación Social del Conocimiento Científico y Tecnológico.

Tipo: Gestión

Dimensión: Eficiencia

Ámbito: Procesos

Método de Cálculo: Promedio

Valor línea base: 2024

Periodicidad: Anual

Periodo meta: 243.26

Componente C02

Nombre: Porcentaje de personas beneficiarias en programas de formación y vocaciones científicas respecto a la población objetivo

Definición: Total de Personas Beneficiarias entre el Total de Población Objetivo Estimada por 100

Tipo: Gestión

Dimensión: Eficacia

Ámbito: Procesos

Método de Cálculo: Porcentual

Valor línea base: 2024

Periodicidad: Anual

Periodo meta: 88.235

Componente C02

Nombre: Porcentaje de personas atendidas en actividades de formación y estímulo para vocaciones científicas.

Definición: Número de Personas Atendidas en Actividades de Formación y Estimulo entre Población Objetivo Estimada por Cien.

Tipo: Gestión

Dimensión: Eficacia

Ámbito: Procesos

Método de Cálculo: Porcentual

Valor línea base: 2024

Periodicidad: Anual

Periodo meta: 82

Componente C02

Nombre: Costo promedio por persona que participa en actividades de formación y estímulo científico

Definición: Monto Total Ejercido en Actividades de Formación y Estímulo entre el Número Total de Personas Beneficiarias.

Tipo: Gestión

Dimensión: Eficacia

Ámbito: Procesos

Método de Cálculo: Promedio

Valor línea base: 2024

Periodicidad: Anual

Periodo meta: 1034

Componente C03

Nombre: Porcentaje de solicitudes de apoyo técnico o institucional atendidas respecto al total de solicitudes recibidas

Definición: Total de Solicitudes de Apoyo Técnico o Institucional Atendidas entre el Total de Solicitudes Recibidas por cien

Tipo: Estratégico

Dimensión: Eficacia

Ámbito: Procesos

Método de Cálculo: Porcentual

Valor línea base: 2024

Periodicidad: Anual

Periodo meta: 87

Componente C03

Nombre: Porcentaje de Personas Beneficiarias Satisfechas con el Apoyo Recibido para Proyectos de Investigación, desarrollo tecnológico o innovación.

Definición: Total de Personas Beneficiarias Satisfechas por el Apoyo Recibido entre el Total de Personas que Recibieron Apoyo

Tipo: Estratégico

Dimensión: Calidad

Ámbito: Procesos

Método de Cálculo: Porcentual

Valor línea base: 2024

Periodicidad: Anual

Periodo meta: 78

Componente C03

Nombre: Costo promedio por persona atendida en proyectos de investigación, desarrollo tecnológico e innovación

Definición: Gasto Total Ejercido en Apoyos y Atención entre el Total de Personas Atendidas.

Tipo: Gestión

Dimensión: Eficiencia

Ámbito: Procesos

Método de Cálculo: Promedio

Valor línea base: 2024

Periodicidad: Anual

Periodo meta: 1270

Componente C04

Nombre: Porcentaje de personas alcanzadas por actividades y productos de divulgación científica

Definición: Número Total de Personas Alcanzadas entre el Número Total de Población Objetivo Estimada por cien

Tipo: Estratégicos



Dimensión: Eficacia


Ámbito: Procesos

Método de Cálculo: Porcentual

Valor línea base: 2024

Periodicidad: Anual

Periodo meta: 440






Cuenta Pública 2025
Estado de Situación Financiera Detallado - LDF
Al 31 de diciembre de 2024 y al 31 de diciembre de 2025
(PESOS)

Concepto	2025	31 de diciembre 2024	Concepto	2025	31 de diciembre 2024
ACTIVO			PASIVO		
Activo Circulante			Pasivo Circulante		
a. Efectivo y Equivalentes (a=a1+a2+a3+a4+a5+a6+a7)	1,522,533	4,435,812	a. Cuentas por Pagar a Corto Plazo (a=a1+a2+a3+a4+a5+a6+a7+a8+a9)	319,350	196,694
a1) Efectivo	0	0	a1) Servicios Personales por Pagar a Corto Plazo	0	0
a2) Bancos/Tesorería	1,522,533	4,435,812	a2) Proveedores por Pagar a Corto Plazo	28,395	24,834
a3) Bancos/Dependencias y Otros	0	0	a3) Contratistas por Obras Públicas por Pagar a Corto Plazo	0	0
a4) Inversiones Temporales (Hasta 3 meses)	0	0	a4) Participaciones y Aportaciones por Pagar a Corto Plazo	0	0
a5) Fondos con Afectación Específica	0	0	a5) Transferencias Otorgadas por Pagar a Corto Plazo	143,733	30,484
a6) Depósitos de Fondos de Terceros en Garantía y/o Administración	0	0	a6) Intereses, Comisiones y Otros Gastos de la Deuda Pública por Pagar a Corto Plazo	0	0
a7) Otros Efectivos y Equivalentes	0	0	a7) Retenciones y Contribuciones por Pagar a Corto Plazo	137,347	131,501
b. Derechos a Recibir Efectivo o Equivalentes (b=b1+b2+b3+b4+b5+b6+b7)	42,937	9,875	a8) Devoluciones de la Ley de Ingresos por Pagar a Corto Plazo	0	0
b1) Inversiones Financieras de Corto Plazo	0	0	a9) Otras Cuentas por Pagar a Corto Plazo	9,875	9,875
b2) Cuentas por Cobrar a Corto Plazo	25,118	9,875	b. Documentos por Pagar a Corto Plazo (b=b1+b2+b3)	0	0
b3) Deudores Diversos por Cobrar a Corto Plazo	17,819	0	b1) Documentos Comerciales por Pagar a Corto Plazo	0	0
b4) Ingresos por Recuperar a Corto Plazo	0	0	b2) Documentos con Contratistas por Obras Públicas por Pagar a Corto Plazo	0	0
b5) Deudores por Anticipos de la Tesorería a Corto Plazo	0	0	b3) Otros Documentos por Pagar a Corto Plazo	0	0
b6) Préstamos Otorgados a Corto Plazo	0	0	c. Porción a Corto Plazo de la Deuda Pública a Largo Plazo (c=c1+c2)	0	0
b7) Otros Derechos a Recibir Efectivo o Equivalentes a Corto Plazo	0	0	c1) Porción a Corto Plazo de la Deuda Pública	0	0
c. Derechos a Recibir Bienes o Servicios (c=c1+c2+c3+c4+c5)	0	0	c2) Porción a Corto Plazo de Arrendamiento Financiero	0	0
c1) Anticipo a Proveedores por Adquisición de Bienes y Prestación de Servicios a Corto Plazo	0	0	d. Títulos y Valores a Corto Plazo	0	0
c2) Anticipo a Proveedores por Adquisición de Bienes Inmuebles y Muebles a Corto Plazo	0	0	e. Pasivos Diferidos a Corto Plazo (e=e1+e2+e3)	0	0
c3) Anticipo a Proveedores por Adquisición de Bienes Intangibles a Corto Plazo	0	0	e1) Ingresos Cobrados por Adelantado a Corto Plazo	0	0
c4) Anticipo a Contratistas por Obras Públicas a Corto Plazo	0	0	e2) Intereses Cobrados por Adelantado a Corto Plazo	0	0
c5) Otros Derechos a Recibir Bienes o Servicios a Corto Plazo	0	0	e3) Otros Pasivos Diferidos a Corto Plazo	0	0
d. Inventarios (d=d1+d2+d3+d4+d5)	0	0	f. Fondos y Bienes de Terceros en Garantía y/o Administración a Corto Plazo (f=f1+f2+f3+f4+f5+f6)	0	0
d1) Inventario de Mercancías para Venta	0	0	f1) Fondos en Garantía a Corto Plazo	0	0
d2) Inventario de Mercancías Terminadas	0	0	f2) Fondos en Administración a Corto Plazo	0	0
d3) Inventario de Mercancías en Proceso de Elaboración	0	0	f3) Fondos Contingentes a Corto Plazo	0	0
d4) Inventario de Materias Primas, Materiales y Suministros para Producción	0	0	f4) Fondos de Fideicomisos, Mandatos y Contratos Análogos a Corto Plazo	0	0
d5) Bienes en Tránsito	0	0	f5) Otros Fondos de Terceros en Garantía y/o Administración a Corto Plazo	0	0
e. Almacenes	9,029	0	f6) Valores y Bienes en Garantía a Corto Plazo	0	0
f. Estimación por Pérdida o Deterioro de Activos Circulantes (f=f1+f2)	0	0	g. Provisiones a Corto Plazo (g=g1+g2+g3)	0	0
f1) Estimación para Cuentas Incobrables por Derechos a Recibir Efectivo o Equivalentes	0	0	g1) Provisión para Demandas y Juicios a Corto Plazo	0	0
f2) Estimación por Deterioro de Inventarios	0	0	g2) Provisión para Contingencias a Corto Plazo	0	0
g. Otros Activos Circulantes (g=g1+g2+g3+g4)	7,281	7,281	g3) Otras Provisiones a Corto Plazo	0	0
g1) Valores en Garantía	7,281	7,281	h. Otros Pasivos a Corto Plazo (h=h1+h2+h3)	-2	-2
g2) Bienes en Garantía(excluye depósitos de fondos)	0	0	h1) Ingresos por Clasificar	0	0
g3) Bienes Derivados de Embargos, Decomisos, Aseguramientos y Dación en pago	0	0	h2) Recaudación por Participar	0	0
g4) Adquisición con Fondos de Terceros	0	0	h3) Otros Pasivos Circulantes	-2	-2
IA. Total de Activos Circulantes (IA=a+b+c+d+e+f+g)	1,591,780	4,452,968	IIA. Total de Pasivos Circulantes (IIA=a+b+c+d+e+f+g+h)	319,348	196,692
Activo No Circulante			Pasivo No Circulantes		
a. Inversiones Financieras a Largo Plazo	0	0	a. Cuentas por Pagar a Largo Plazo	0	0
b. Derechos a Recibir Efectivo o Equivalentes a Largo Plazo	0	0	b. Documentos por Pagar a Largo Plazo	0	0
c. Bienes Inmuebles, Infraestructura y Construcciones en Proceso	11,582,814	11,582,814	c. Deuda Pública a Largo Plazo	0	0
d. Bienes Muebles	10,251,990	10,120,165	d. Pasivos Diferidos a Largo Plazo	0	0
e. Activos Intangibles	227,962	227,962	e. Fondos y Bienes de Terceros en Garantía y/o en Administración a Largo Plazo	0	0
f. Depreciación, Deterioro y Amortización Acumulada de Bienes	-9,684,984	-9,684,984	f. Provisiones a Largo Plazo	0	0
g. Activos Diferidos	0	0	IIIB. Total de Pasivos No Circulantes (IIIB=a+b+c+d+e+f)	0	0
h. Estimación por Pérdida o Deterioro de Activos no Circulantes	0	0	II. Total del Pasivo (II=IIA+IIIB)	319,348	196,692
i. Otros Activos No Circulantes	0	0	HACIENDA PÚBLICA/PATRIMONIO		
			IIIA. Hacienda Pública/Patrimonio Contribuido (IIIA=a+b+c)	0	0

Cuenta Pública 2025					
Estado de Situación Financiera Detallado - LDF					
Al 31 de diciembre de 2024 y al 31 de diciembre de 2025					
(PESOS)					
Concepto	2025	31 de diciembre 2024	Concepto	2025	31 de diciembre 2024
IB. Total de Activos No Circulantes (B=a+b+c+d+e+f+g+h+i)	12,377,782	12,245,957	a. Aportaciones	0	0
I. Total del Activo (I=IA+IB)	13,959,562	16,698,925	b. Donaciones de Capital	0	0
			c. Actualización de la Hacienda Pública/ Patrimonio	0	0
			IIIB. Hacienda Pública/Patrimonio Generado (IIIB=a+b+c+d+e)	13,640,214	21,663,847
			a. Resultados del Ejercicio (Ahorro / Desahorro)	-2,862,020	-16,246,322
			b. Resultados de Ejercicios Anteriores	19,083,040	35,329,363
			c. Revalúos	0	0
			d. Reservas	0	0
			e. Rectificaciones de Resultados de Ejercicios Anteriores	-2,500,806	2,500,806
			IIIC. Exceso o Insuficiencia en la Actualización de la Hacienda Pública/Patrimonio (IIIC=a+b)	0	0
			a. Resultado por Posición Monetaria	0	0
			b. Resultado por Tenencia de Activos no Monetarios	0	0
			III. Total Hacienda Pública/ Patrimonio (III=IIIA+IIIB+IIIC)	13,640,214	21,663,847
			IV. Total del Pasivo y Hacienda Pública / Patrimonio (IV=II+III)	13,959,562	21,860,539





Cuenta Pública 2025 Informe Analítico de la Deuda Pública y Otros Pasivos - LDF Del 1 de enero al 31 de diciembre de 2025 (PESOS)							
Denominación de la Deuda Pública y Otros Pasivos (c)	Saldo al 31 de diciembre de 2024 (d)	Disposiciones del Periodo (e)	Amortizaciones del Periodo (f)	Revaluaciones, Reclasificaciones y Otros Ajustes (g)	Saldo Final del Periodo (h) h=d+e+f+g	Pago de Intereses del Periodo (i)	Pago de Comisiones y demás costos asociados durante el Periodo (j)
1. Deuda Pública (1=A+B)	0	0	0	0	0	0	0
A. Corto Plazo (A=a1+a2+a3)	0	0	0	0	0	0	0
a1) Instituciones de Crédito	0	0	0	0	0	0	0
a2) Títulos y Valores	0	0	0	0	0	0	0
a3) Arrendamientos Financieros	0	0	0	0	0	0	0
B. Largo Plazo (B=b1+b2+b3)	0	0	0	0	0	0	0
b1) Instituciones de Crédito	0	0	0	0	0	0	0
b2) Títulos y Valores	0	0	0	0	0	0	0
b3) Arrendamientos Financieros	0	0	0	0	0	0	0
2. Otros Pasivos	196,692				319,348		
3. Total de la Deuda Pública y Otros Pasivos (3=1+2)	196,692	0	0	0	319,348	0	0
4. Deuda Contingente 1 (Informativo)	0	0	0	0	0	0	0
A. Deuda Contingente 1	0	0	0	0	0	0	0
B. Deuda Contingente 2	0	0	0	0	0	0	0
C. Deuda Contingente XX	0	0	0	0	0	0	0
5. Valor de Instrumentos Bono Cupón Cero 2 (Informativo)	0	0	0	0	0	0	0
A. Instrumento Bono Cupón Cero 1	0	0	0	0	0	0	0
B. Instrumento Bono Cupón Cero 2	0	0	0	0	0	0	0
C. Instrumento Bono Cupón Cero XX	0	0	0	0	0	0	0

1 Se refiere a cualquier Financiamiento sin fuente o garantía de pago definida, que sea asumida de manera solidaria o subsidiaria por las Entidades Federativas con sus Municipios, organismos descentralizados y empresas de participación estatal mayoritaria y fideicomisos, locales o municipales, y por los Municipios con sus respectivos organismos descentralizados y empresas de participación municipal mayoritaria.

2 Se refiere al valor del Bono Cupón Cero que respalda el pago de los créditos asociados al mismo (Activo).

Obligaciones a Corto Plazo	Monto Contratado (l)	Plazo Pactado (m)	Tasa de Interés (n)	Comisiones y Costos Relacionados (o)	Tasa Efectiva (p)
6. Obligaciones a Corto Plazo (Informativo)	0	0		0	
A. Crédito 1	0	0		0	
A. Crédito 2	0	0		0	
A. Crédito XX	0	0		0	

Cuenta Pública 2025 Informe Analítico de Obligaciones Diferentes de Financiamientos - LDF Del 1 de enero al 31 de diciembre de 2025 (PESOS)										
Denominación de las Obligaciones Diferentes de Financiamiento (c)	Fecha del Contrato (d)	Fecha de inicio de operación del proyecto (e)	Fecha de vencimiento (f)	Monto de la inversión pactado (g)	Plazo pactado (h)	Monto promedio mensual del pago de la contraprestación (i)	Monto promedio mensual del pago de la contraprestación correspondiente al pago de inversión (j)	Monto pagado de la inversión al 31 de diciembre de 2025 (k)	Monto pagado de la inversión actualizado al 31 de diciembre de 2025 (l)	Saldo pendiente por pagar de la inversión al 31 de diciembre de 2025 (m=g-l)
A. Asociaciones Público Privadas (APP's)				0		0	0	0	0	0
B. Otros Instrumentos				0		0	0	0	0	0
C. Total de Obligaciones Diferentes de Financiamiento				0		0	0	0	0	0

Cuenta Pública 2025
Balance Presupuestario - LDF
Del 1 de enero al 31 de diciembre de 2025
(PESOS)

Concepto	Estimado/ Aprobado	Devengado	Recaudado/ Pagado
A. Ingresos Totales (A=A1+A2+A3)	12,393,030	17,394,751	17,394,751
A1. Ingresos de Libre Disposición	12,393,030	17,394,751	17,394,751
A2. Transferencias Federales Etiquetadas	0	0	0
A3. Financiamiento Neto	0	0	0
B. Egresos Presupuestarios (B=B1+B2)	12,393,030	20,397,624	20,120,131
B1. Gasto No Etiquetado (sin incluir Amortización de la Deuda Pública)	12,393,030	20,397,624	20,120,131
B2. Gasto Etiquetado (sin incluir Amortización de la Deuda Pública)	0	0	0
C. Remanentes del Ejercicio Anterior (C=C1+C2)	0	0	0
C1. Remanentes de Ingresos de Libre Disposición aplicados en el periodo	0	0	0
C2. Remanentes de Transferencias Federales Etiquetadas aplicados en el periodo	0	0	0
I. Balance Presupuestario (I=A-B+C)	0	-3,002,873	-2,725,380
II. Balance Presupuestario sin Financiamiento Neto (II=I-A3)	0	-3,002,873	-2,725,380
III. Balance Presupuestario sin Financiamiento Neto Y sin Remanentes del Ejercicio Anterior (III=II-C)	0	-3,002,873	-2,725,380

Concepto	Estimado / Aprobado	Devengado	Recaudado / Pagado
E. Intereses, Comisiones y Gastos de la Deuda (E=E1+E2)	0	0	0
E1. Intereses, Comisiones y Gastos de la Deuda con Gasto No Etiquetado	0	0	0
E2. Intereses, Comisiones y Gastos de la Deuda con Gasto Etiquetado	0	0	0
IV. Balance Primario (IV=III+E)	0	-3,002,873	-2,725,380

Concepto	Estimado/ Aprobado	Devengado	Recaudado/ Pagado
F. Financiamiento (F=F1+F2)	0	0	0
F1. Financiamiento con Fuente de Pago de Ingresos de Libre Disposición	0	0	0
F2. Financiamiento con Fuente de Pago de Transferencias Federales Etiquetadas	0	0	0
G. Amortización de la Deuda (G=G1+G2)	0	0	0
G1. Amortización de la Deuda Pública con Gasto No Etiquetado	0	0	0
G2. Amortización de la Deuda Pública con Gasto Etiquetado	0	0	0
A3. Financiamiento Neto (A3=F-G)	0	0	0

ADICIONAL LDF

Cuenta Pública 2025
Balance Presupuestario - LDF
Del 1 de enero al 31 de diciembre de 2025
(PESOS)

Concepto	Estimado/ Aprobado	Devengado	Recaudado/ Pagado
A1. Ingresos de Libre Disposición	12,393,030	17,394,751	17,394,751
A3.1 Financiamiento Neto con Fuente de Pago de Ingresos de Libre Disposición (A3.1=F1-G1)	0	0	0
F1. Financiamiento con Fuente de Pago de Ingresos de Libre Disposición	0	0	0
G1. Amortización de la Deuda Pública con Gasto No Etiquetado	0	0	0
B1. Gasto No Etiquetado (sin incluir Amortización de la Deuda Pública)	12,393,030	20,397,624	20,120,131
C1. Remanentes de Ingresos de Libre Disposición aplicados en el periodo	0	0	0
V. Balance Presupuestario de Recursos Disponibles (V=A1+A3.1-B1+C1)	0	-3,002,873	-2,725,380
VI. Balance Presupuestario de Recursos Disponibles sin Financiamiento Neto (VI=V-A3.1)	0	-3,002,873	-2,725,380

Concepto	Estimado/ Aprobado	Devengado	Recaudado/ Pagado
A2. Transferencias Federales Etiquetadas	0	0	0
A3.2. Financiamiento Neto con Fuente de Pago de Transferencias Federales Etiquetadas (A3.2=F2-G2)	0	0	0
F2. Financiamiento con Fuente de Pago de Transferencias Federales Etiquetadas	0	0	0
G2. Amortización de la Deuda Pública con Gasto Etiquetado	0	0	0
B2. Gasto Etiquetado (sin incluir Amortización de la Deuda Pública)	0	0	0
C2. Remanentes de Transferencias Federales Etiquetadas aplicados en el periodo	0	0	0
VII. Balance Presupuestario de Recursos Etiquetados (VII=A2+A3.2-B2+C2)	0	0	0
VIII. Balance Presupuestario de Recursos Etiquetados sin Financiamiento Neto (VIII=VII-A3.2)	0	0	0

Cuenta Pública 2025 Estado Analítico de Ingresos Detallado - LDF Del 1 de enero al 31 de diciembre de 2025 (PESOS)						
Concepto	Ingreso					Diferencia
	Estimado	Ampliaciones / (Reducciones)	Modificado	Devengado	Recaudado	
Ingresos de Libre Disposición						
A. Impuestos	0	0	0	0	0	0
B. Cuotas y Aportaciones de Seguridad Social	0	0	0	0	0	0
C. Contribuciones de Mejoras	0	0	0	0	0	0
D. Derechos	0	0	0	0	0	0
E. Productos	0	0	0	0	0	0
F. Aprovechamientos	0	0	0	778	778	778
G. Ingresos por Ventas de Bienes y Prestación de Servicios	0	0	0	0	0	0
H. Participaciones (H=h1+h2+h3+h4+h5+h6+h7+h8+h9+h10+h11)	0	0	0	0	0	0
h1) Fondo General de Participaciones	0	0	0	0	0	0
h2) Fondo de Fomento Municipal	0	0	0	0	0	0
h3) Fondo de Fiscalización y Recaudación	0	0	0	0	0	0
h4) Fondo de Compensación	0	0	0	0	0	0
h5) Fondo de Extracción de Hidrocarburos	0	0	0	0	0	0
h6) Impuesto Especial Sobre Producción y Servicios	0	0	0	0	0	0
h7) 0.136% de la Recaudación Federal Participable	0	0	0	0	0	0
h8) 3.17% Sobre Extracción de Petróleo	0	0	0	0	0	0
h9) Gasolinas y Diésel	0	0	0	0	0	0
h10) Fondo del Impuesto Sobre la Renta	0	0	0	0	0	0
h11) Fondo de Estabilización de los Ingresos de las Entidades Federativas	0	0	0	0	0	0
I. Incentivos Derivados de la Colaboración Fiscal (I=i1+i2+i3+i4+i5)	0	0	0	0	0	0
i1) Tenencia o Uso de Vehículos	0	0	0	0	0	0
i2) Fondo de Compensación ISAN	0	0	0	0	0	0
i3) Impuesto Sobre Automóviles Nuevos	0	0	0	0	0	0
i4) Fondo de Compensación de Repecos-Intermedios	0	0	0	0	0	0
i5) Otros Incentivos Económicos	0	0	0	0	0	0
J. Transferencias y Asignaciones	12,393,030	4,763,412	17,156,442	17,393,973	17,393,973	5,000,943
K. Convenios	0	0	0	0	0	0
k1) Otros Convenios y Subsidios	0	0	0	0	0	0
L. Otros Ingresos de Libre Disposición (L=l1+l2)	0	0	0	0	0	0
l1) Participaciones en Ingresos Locales	0	0	0	0	0	0
l2) Otros Ingresos de Libre Disposición	0	0	0	0	0	0
I. Total de Ingresos de Libre Disposición (I=A+B+C+D+E+F+G+H+I+J+K+L)	12,393,030	4,763,412	17,156,442	17,394,751	17,394,751	5,001,721
Ingresos Excedentes de Ingresos de Libre Disposición						
Transferencias Federales Etiquetadas						
A. Aportaciones (A=a1+a2+a3+a4+a5+a6+a7+a8)	0	0	0	0	0	0
a1) Fondo de Aportaciones para la Nómina Educativa y Gasto Operativo	0	0	0	0	0	0
a2) Fondo de Aportaciones para los Servicios de Salud	0	0	0	0	0	0
a3) Fondo de Aportaciones para la Infraestructura Social	0	0	0	0	0	0
a4) Fondo de Aportaciones para el Fortalecimiento de los Municipios y de las Demarcaciones Territoriales del Distrito Federal	0	0	0	0	0	0
a5) Fondo de Aportaciones Múltiples	0	0	0	0	0	0

Cuenta Pública 2025						
Estado Analítico de Ingresos Detallado - LDF						
Del 1 de enero al 31 de diciembre de 2025						
(PESOS)						
Concepto	Ingreso					Diferencia
	Estimado	Ampliaciones / (Reducciones)	Modificado	Devengado	Recaudado	
a6) Fondo de Aportaciones para la Educación Tecnológica y de Adultos	0	0	0	0	0	0
a7) Fondo de Aportaciones para la Seguridad Pública de los Estados y del Distrito Federal	0	0	0	0	0	0
a8) Fondo de Aportaciones para el Fortalecimiento de las Entidades Federativas	0	0	0	0	0	0
B. Convenios (B=b1+b2+b3+b4)	0	0	0	0	0	0
b1) Convenios de Protección Social en Salud	0	0	0	0	0	0
b2) Convenios de Descentralización	0	0	0	0	0	0
b3) Convenios de Reasignación	0	0	0	0	0	0
b4) Otros Convenios y Subsidios	0	0	0	0	0	0
C. Fondos Distintos de Aportaciones (C=c1+c2)	0	0	0	0	0	0
c1) Fondo para Entidades Federativas y Municipios Productores de Hidrocarburos	0	0	0	0	0	0
c2) Fondo Minero	0	0	0	0	0	0
D. Transferencias, Asignaciones, Subsidios y Subvenciones, y Pensiones y Jubilaciones	0	0	0	0	0	0
E. Otras Transferencias Federales Etiquetadas	0	0	0	0	0	0
II. Total de Transferencias Federales Etiquetadas (II=A+B+C+D+E)	0	0	0	0	0	0
III. Ingresos Derivados de Financiamientos (III=A)	0	0	0	0	0	0
A. Ingresos Derivados de Financiamientos	0	0	0	0	0	0
IV. Total de Ingresos (IV=I+II+III)	12,393,030	4,763,412	17,156,442	17,394,751	17,394,751	5,001,721
Datos Informativos						
1. Ingresos Derivados de Financiamientos con Fuente de Pago de Ingresos de Libre Disposición	0	0	0	0	0	0
2. Ingresos Derivados de Financiamientos con Fuente de Pago de Transferencias Federales Etiquetadas	0	0	0	0	0	0
3. Ingresos Derivados de Financiamientos (3=1+2)	0	0	0	0	0	0

Cuenta Pública 2025						
Estado Analítico del Ejercicio del Presupuesto de Egresos Detallado - LDF						
Clasificación por Objeto del Gasto (Capítulo y Concepto)						
Del 1 de enero al 31 de diciembre de 2025						
(PESOS)						
Concepto	Egresos					Subejercicio
	Aprobado	Ampliaciones / (Reducciones)	Modificado	Devengado	Pagado	
I. Gasto No Etiquetado (I=A+B+C+D+E+F+G+H+I)	12,393,030	9,256,661	21,649,691	20,397,624	20,119,825	1,252,067
A. Servicios Personales (A=a1+a2+a3+a4+a5+a6+a7)	9,207,000	0	9,207,000	9,207,000	9,071,127	0
a1) Remuneraciones al Personal de Carácter Permanente	0	0	0	0	0	0
a2) Remuneraciones al Personal de Carácter Transitorio	8,976,828	0	8,976,828	8,976,828	8,840,955	0
a3) Remuneraciones Adicionales y Especiales	0	0	0	0	0	0
a4) Seguridad Social	230,172	0	230,172	230,172	230,172	0
a5) Otras Prestaciones Sociales y Económicas	0	0	0	0	0	0
a6) Previsiones	0	0	0	0	0	0
a7) Pago de Estímulos a Servidores Públicos	0	0	0	0	0	0
B. Materiales y Suministros (B=b1+b2+b3+b4+b5+b6+b7+b8+b9)	473,680	2,089,709	2,563,389	2,520,478	2,520,430	42,911
b1) Materiales de Administración, Emisión de Documentos y Artículos Oficiales	278,663	1,306,786	1,585,449	1,558,670	1,558,621	26,779
b2) Alimentos y Utensilios	25,900	140,384	166,284	160,522	160,522	5,762
b3) Materias Primas y Materiales de Producción y Comercialización	0	0	0	0	0	0
b4) Materiales y Artículos de Construcción y de Reparación	12,271	23,333	35,604	35,604	35,604	0
b5) Productos Químicos, Farmacéuticos y de Laboratorio	0	3,124	3,124	3,124	3,124	0
b6) Combustibles, Lubricantes y Aditivos	130,000	446,163	576,163	574,000	574,000	2,163
b7) Vestuario, Blancos, Prendas de Protección y Artículos Deportivos	10,200	45,277	55,477	55,369	55,370	108
b8) Materiales y Suministros para Seguridad	0	0	0	0	0	0
b9) Herramientas, Refacciones y Accesorios Menores	16,644	124,642	141,288	133,189	133,189	8,099
C. Servicios Generales (C=c1+c2+c3+c4+c5+c6+c7+c8+c9)	2,037,550	1,648,595	3,686,145	3,049,714	3,021,085	636,431
c1) Servicios Básicos	455,689	-17,266	438,423	435,739	435,739	2,684
c2) Servicios de Arrendamiento	352,700	348,397	701,097	588,320	588,320	112,777
c3) Servicios Profesionales, Científicos, Técnicos y Otros Servicios	117,500	175,602	293,102	289,787	289,525	3,315
c4) Servicios Financieros, Bancarios y Comerciales	237,500	-43,000	194,500	144,172	144,172	50,328
c5) Servicios de Instalación, Reparación, Mantenimiento y Conservación	356,036	41,818	397,854	396,398	396,398	1,456
c6) Servicios de Comunicación Social y Publicidad	0	0	0	0	0	0
c7) Servicios de Traslado y Viáticos	135,696	-62,904	72,792	67,158	67,158	5,634
c8) Servicios Oficiales	37,429	1,238,448	1,275,877	840,286	840,260	435,591
c9) Otros Servicios Generales	345,000	-32,500	312,500	287,854	259,513	24,646
D. Transferencias, Asignaciones, Subsidios y Otras Ayudas (D=d1+d2+d3+d4+d5+d6+d7+d8+d9)	674,800	5,386,533	6,061,333	5,488,608	5,375,359	572,725
d1) Transferencias Internas y Asignaciones al Sector Público	0	0	0	0	0	0
d2) Transferencias al Resto del Sector Público	0	0	0	0	0	0
d3) Subsidios y Subvenciones	0	0	0	0	0	0



Cuenta Pública 2025						
Estado Analítico del Ejercicio del Presupuesto de Egresos Detallado - LDF						
Clasificación por Objeto del Gasto (Capítulo y Concepto)						
Del 1 de enero al 31 de diciembre de 2025						
(PESOS)						
Concepto	Egresos					Subejercicio
	Aprobado	Ampliaciones / (Reducciones)	Modificado	Devengado	Pagado	
d4) Ayudas Sociales	674,800	5,341,227	6,016,027	5,443,608	5,330,359	572,419
d5) Pensiones y Jubilaciones	0	0	0	0	0	0
d6) Transferencias a Fideicomisos, Mandatos y Otros Análogos	0	0	0	0	0	0
d7) Transferencias a la Seguridad Social	0	0	0	0	0	0
d8) Donativos	0	0	0	0	0	0
d9) Transferencias al Exterior	0	45,306	45,306	45,000	45,000	306
E. Bienes Muebles, Inmuebles e Intangibles (E=e1+e2+e3+e4+e5+e6+e7+e8+e9)	0	131,824	131,824	131,824	131,824	0
e1) Mobiliario y Equipo de Administración	0	121,556	121,556	121,556	121,556	0
e2) Mobiliario y Equipo Educativo y Recreativo	0	10,268	10,268	10,268	10,268	0
e3) Equipo e Instrumental Médico y de Laboratorio	0	0	0	0	0	0
e4) Vehículos y Equipo de Transporte	0	0	0	0	0	0
e5) Equipo de Defensa y Seguridad	0	0	0	0	0	0
e6) Maquinaria, Otros Equipos y Herramientas	0	0	0	0	0	0
e7) Activos Biológicos	0	0	0	0	0	0
e8) Bienes Inmuebles	0	0	0	0	0	0
e9) Activos Intangibles	0	0	0	0	0	0
F. Inversión Pública (F=f1+f2+f3)	0	0	0	0	0	0
f1) Obra Pública en Bienes de Dominio Público	0	0	0	0	0	0
f2) Obra Pública en Bienes Propios	0	0	0	0	0	0
f3) Proyectos Productivos y Acciones de Fomento	0	0	0	0	0	0
G. Inversiones Financieras y Otras Provisiones (G=g1-g2+g3+g4+g5+g6+g7)	0	0	0	0	0	0
g1) Inversiones para el Fomento de Actividades Productivas	0	0	0	0	0	0
g2) Acciones y Participaciones de Capital	0	0	0	0	0	0
g3) Compra de Títulos y Valores	0	0	0	0	0	0
g4) Concesión de Préstamos	0	0	0	0	0	0
g5) Inversiones en Fideicomisos, Mandatos y Otros Análogos	0	0	0	0	0	0
Fideicomiso de Desastres Naturales (Informativo)	0	0	0	0	0	0
g6) Otras Inversiones Financieras	0	0	0	0	0	0
g7) Provisiones para Contingencias y Otras Erogaciones Especiales	0	0	0	0	0	0
H. Participaciones y Aportaciones (H=h1+h2+h3)	0	0	0	0	0	0
h1) Participaciones	0	0	0	0	0	0
h2) Aportaciones	0	0	0	0	0	0
h3) Convenios	0	0	0	0	0	0
I. Deuda Pública (I=i1+i2+i3+i4+i5+i6+i7)	0	0	0	0	0	0



Cuenta Pública 2025						
Estado Analítico del Ejercicio del Presupuesto de Egresos Detallado - LDF						
Clasificación por Objeto del Gasto (Capítulo y Concepto)						
Del 1 de enero al 31 de diciembre de 2025						
(PESOS)						
Concepto	Egresos					Subejercicio
	Aprobado	Ampliaciones / (Reducciones)	Modificado	Devengado	Pagado	
i1) Amortización de la Deuda Pública	0	0	0	0	0	0
i2) Intereses de la Deuda Pública	0	0	0	0	0	0
i3) Comisiones de la Deuda Pública	0	0	0	0	0	0
i4) Gastos de la Deuda Pública	0	0	0	0	0	0
i5) Costos por Coberturas	0	0	0	0	0	0
i6) Apoyos Financieros	0	0	0	0	0	0
i7) Adeudos de Ejercicios Fiscales Anteriores (ADEFAS)	0	0	0	0	0	0
II. Gasto Etiquetado (II=A+B+C+D+E+F+G+H+I)	0	0	0	0	0	0
A. Servicios Personales (A=a1+a2+a3+a4+a5+a6+a7)	0	0	0	0	0	0
a1) Remuneraciones al Personal de Carácter Permanente	0	0	0	0	0	0
a2) Remuneraciones al Personal de Carácter Transitorio	0	0	0	0	0	0
a3) Remuneraciones Adicionales y Especiales	0	0	0	0	0	0
a4) Seguridad Social	0	0	0	0	0	0
a5) Otras Prestaciones Sociales y Económicas	0	0	0	0	0	0
a6) Previsiones	0	0	0	0	0	0
a7) Pago de Estímulos a Servidores Públicos	0	0	0	0	0	0
B. Materiales y Suministros (B=b1+b2+b3+b4+b5+b6+b7+b8+b9)	0	0	0	0	0	0
b1) Materiales de Administración, Emisión de Documentos y Artículos Oficiales	0	0	0	0	0	0
b2) Alimentos y Utensilios	0	0	0	0	0	0
b3) Materias Primas y Materiales de Producción y Comercialización	0	0	0	0	0	0
b4) Materiales y Artículos de Construcción y de Reparación	0	0	0	0	0	0
b5) Productos Químicos, Farmacéuticos y de Laboratorio	0	0	0	0	0	0
b6) Combustibles, Lubricantes y Aditivos	0	0	0	0	0	0
b7) Vestuario, Blancos, Prendas de Protección y Artículos Deportivos	0	0	0	0	0	0
b8) Materiales y Suministros para Seguridad	0	0	0	0	0	0
b9) Herramientas, Refacciones y Accesorios Menores	0	0	0	0	0	0
C. Servicios Generales (C=c1+c2+c3+c4+c5+c6+c7+c8+c9)	0	0	0	0	0	0
c1) Servicios Básicos	0	0	0	0	0	0
c2) Servicios de Arrendamiento	0	0	0	0	0	0
c3) Servicios Profesionales, Científicos, Técnicos y Otros Servicios	0	0	0	0	0	0
c4) Servicios Financieros, Bancarios y Comerciales	0	0	0	0	0	0
c5) Servicios de Instalación, Reparación, Mantenimiento y Conservación	0	0	0	0	0	0
c6) Servicios de Comunicación Social y Publicidad	0	0	0	0	0	0
c7) Servicios de Traslado y Viáticos	0	0	0	0	0	0

Cuenta Pública 2025						
Estado Analítico del Ejercicio del Presupuesto de Egresos Detallado - LDF						
Clasificación por Objeto del Gasto (Capítulo y Concepto)						
Del 1 de enero al 31 de diciembre de 2025						
(PESOS)						
Concepto	Egresos					Subejercicio
	Aprobado	Ampliaciones / (Reducciones)	Modificado	Devengado	Pagado	
c8) Servicios Oficiales	0	0	0	0	0	0
c9) Otros Servicios Generales	0	0	0	0	0	0
D. Transferencias, Asignaciones, Subsidios y Otras Ayudas (D=d1+d2+d3+d4+d5+d6+d7+d8+d9)	0	0	0	0	0	0
d1) Transferencias Internas y Asignaciones al Sector Público	0	0	0	0	0	0
d2) Transferencias al Resto del Sector Público	0	0	0	0	0	0
d3) Subsidios y Subvenciones	0	0	0	0	0	0
d4) Ayudas Sociales	0	0	0	0	0	0
d5) Pensiones y Jubilaciones	0	0	0	0	0	0
d6) Transferencias a Fideicomisos, Mandatos y Otros Análogos	0	0	0	0	0	0
d7) Transferencias a la Seguridad Social	0	0	0	0	0	0
d8) Donativos	0	0	0	0	0	0
d9) Transferencias al Exterior	0	0	0	0	0	0
E. Bienes Muebles, Inmuebles e Intangibles (E=e1+e2+e3+e4+e5+e6+e7+e8+e9)	0	0	0	0	0	0
e1) Mobiliario y Equipo de Administración	0	0	0	0	0	0
e2) Mobiliario y Equipo Educativo y Recreativo	0	0	0	0	0	0
e3) Equipo e Instrumental Médico y de Laboratorio	0	0	0	0	0	0
e4) Vehículos y Equipo de Transporte	0	0	0	0	0	0
e5) Equipo de Defensa y Seguridad	0	0	0	0	0	0
e6) Maquinaria, Otros Equipos y Herramientas	0	0	0	0	0	0
e7) Activos Biológicos	0	0	0	0	0	0
e8) Bienes Inmuebles	0	0	0	0	0	0
e9) Activos Intangibles	0	0	0	0	0	0
F. Inversión Pública (F=f1+f2+f3)	0	0	0	0	0	0
f1) Obra Pública en Bienes de Dominio Público	0	0	0	0	0	0
f2) Obra Pública en Bienes Propios	0	0	0	0	0	0
f3) Proyectos Productivos y Acciones de Fomento	0	0	0	0	0	0
G. Inversiones Financieras y Otras Provisiones (G=g1-g2+g3+g4+g5+g6+g7)	0	0	0	0	0	0
g1) Inversiones para el Fomento de Actividades Productivas	0	0	0	0	0	0
g2) Acciones y Participaciones de Capital	0	0	0	0	0	0
g3) Compra de Títulos y Valores	0	0	0	0	0	0
g4) Concesión de Préstamos	0	0	0	0	0	0
g5) Inversiones en Fideicomisos, Mandatos y Otros Análogos	0	0	0	0	0	0
Fideicomiso de Desastres Naturales (Informativo)	0	0	0	0	0	0

ADICIONAL LDF

Cuenta Pública 2025						
Estado Analítico del Ejercicio del Presupuesto de Egresos Detallado - LDF						
Clasificación por Objeto del Gasto (Capítulo y Concepto)						
Del 1 de enero al 31 de diciembre de 2025						
(PESOS)						
Concepto	Egresos					Subejercicio
	Aprobado	Ampliaciones / (Reducciones)	Modificado	Devengado	Pagado	
g6) Otras Inversiones Financieras	0	0	0	0	0	0
g7) Provisiones para Contingencias y Otras Erogaciones Especiales	0	0	0	0	0	0
H. Participaciones y Aportaciones (H=h1+h2+h3)	0	0	0	0	0	0
h1) Participaciones	0	0	0	0	0	0
h2) Aportaciones	0	0	0	0	0	0
h3) Convenios	0	0	0	0	0	0
I. Deuda Pública (I=i1+i2+i3+i4+i5+i6+i7)	0	0	0	0	0	0
i1) Amortización de la Deuda Pública	0	0	0	0	0	0
i2) Intereses de la Deuda Pública	0	0	0	0	0	0
i3) Comisiones de la Deuda Pública	0	0	0	0	0	0
i4) Gastos de la Deuda Pública	0	0	0	0	0	0
i5) Costos por Coberturas	0	0	0	0	0	0
i6) Apoyos Financieros	0	0	0	0	0	0
i7) Adeudos de Ejercicios Fiscales Anteriores (ADEFAS)	0	0	0	0	0	0
III. Total de Egresos (III=i+I)	12,393,030	9,256,661	21,649,691	20,397,624	20,119,825	1,252,067



ADICIONAL LDF

CONSEJO DE CIENCIA Y TECNOLOGÍA DEL ESTADO DE TABASCO (CCYTET)

Cuenta Pública 2025						
Estado Analítico del Ejercicio del Presupuesto de Egresos Detallado - LDF						
Clasificación Administrativa						
Del 1 de enero al 31 de diciembre de 2025						
(PESOS)						
Concepto	Egresos					Subejercicio
	Aprobado	Ampliaciones / (Reducciones)	Modificado	Devengado	Pagado	
I. Gasto No Etiquetado	12,393,030	9,256,661	21,649,691	20,397,624	20,119,825	1,252,067
COORDINACIÓN DE INFORMACIÓN Y DIVULGACIÓN CIENTÍFICA	0	1,118,206	1,118,206	1,083,269	1,083,269	34,937
DIRECCIÓN ADMINISTRATIVA	12,393,030	-265,856	12,127,174	12,014,581	11,850,132	112,593
DIRECCIÓN DE APROPIACIÓN SOCIAL DE LA CIENCIA Y TECNOLOGÍA	0	5,403,061	5,403,061	4,448,999	4,335,693	954,062
DIRECCIÓN DE FORMACIÓN DE RECURSOS Y APOYO A INVESTIGADORES	0	1,930,519	1,930,519	1,872,812	1,872,768	57,707
DIRECCIÓN DE VINCULACIÓN, INVESTIGACIÓN Y DESARROLLO	0	1,070,731	1,070,731	977,963	977,963	92,768
III. Total de Egresos (III=I+II)	12,393,030	9,256,661	21,649,691	20,397,624	20,119,825	1,252,067



ADICIONAL LDF

Cuenta Pública 2025						
Estado Analítico del Ejercicio del Presupuesto de Egresos Detallado - LDF						
Clasificación Funcional (Finalidad y Función)						
Del 1 de enero al 31 de diciembre de 2025						
(PESOS)						
Concepto	Egresos					Subejercicio
	Aprobado	Ampliaciones / (Reducciones)	Modificado	Devengado	Pagado	
I. Gasto No Etiquetado (I=A+B+C+D)	12,393,030	9,256,661	21,649,691	20,397,624	20,119,825	1,252,067
A. Gobierno (A=a1+a2+a3+a4+a5+a6+a7+a8)	0	0	0	0	0	0
a1) Legislación	0	0	0	0	0	0
a2) Justicia	0	0	0	0	0	0
a3) Coordinación de la Política de Gobierno	0	0	0	0	0	0
a4) Relaciones Exteriores	0	0	0	0	0	0
a5) Asuntos Financieros y Hacendarios	0	0	0	0	0	0
a6) Seguridad Nacional	0	0	0	0	0	0
a7) Asuntos de Orden Público y de Seguridad Interior	0	0	0	0	0	0
a8) Otros Servicios Generales	0	0	0	0	0	0
B. Desarrollo Social (B=b1+b2+b3+b4+b5+b6+b7)	0	0	0	0	0	0
b1) Protección Ambiental	0	0	0	0	0	0
b2) Vivienda y Servicios a la Comunidad	0	0	0	0	0	0
b3) Salud	0	0	0	0	0	0
b4) Recreación, Cultura y Otras Manifestaciones Sociales	0	0	0	0	0	0
b5) Educación	0	0	0	0	0	0
b6) Protección Social	0	0	0	0	0	0
b7) Otros Asuntos Sociales	0	0	0	0	0	0
C. Desarrollo Económico (C=c1+c2+c3+c4+c5+c6+c7+c8+c9)	12,393,030	9,256,661	21,649,691	20,397,624	20,119,825	1,252,067
c1) Asuntos Económicos, Comerciales y Laborales en General	0	0	0	0	0	0
c2) Agropecuaria, Silvicultura, Pesca y Caza	0	0	0	0	0	0
c3) Combustibles y Energía	0	0	0	0	0	0
c4) Minería, Manufacturas y Construcción	0	0	0	0	0	0
c5) Transporte	0	0	0	0	0	0
c6) Comunicaciones	0	0	0	0	0	0
c7) Turismo	0	0	0	0	0	0
c8) Ciencia, Tecnología e Innovación	12,393,030	9,256,661	21,649,691	20,397,624	20,119,825	1,252,067
c9) Otras Industrias y Otros Asuntos Económicos	0	0	0	0	0	0
D. Otras No Clasificadas en Funciones Anteriores (D=d1+d2+d3+d4)	0	0	0	0	0	0
d1) Transacciones de la Deuda Pública / Costo Financiero de la Deuda	0	0	0	0	0	0
d2) Transferencias, Participaciones y Aportaciones entre Diferentes Niveles y Ordenes de Gobierno	0	0	0	0	0	0
d3) Saneamiento del Sistema Financiero	0	0	0	0	0	0
d4) Adeudos de Ejercicios Fiscales Anteriores	0	0	0	0	0	0

Cuenta Pública 2025						
Estado Analítico del Ejercicio del Presupuesto de Egresos Detallado - LDF						
Clasificación Funcional (Finalidad y Función)						
Del 1 de enero al 31 de diciembre de 2025						
(PESOS)						
Concepto	Egresos					Subejercicio
	Aprobado	Ampliaciones / (Reducciones)	Modificado	Devengado	Pagado	
II. Gasto Etiquetado (II=A+B+C+D)	0	0	0	0	0	0
A. Gobierno (A=a1+a2+a3+a4+a5+a6+a7+a8)	0	0	0	0	0	0
a1) Legislación	0	0	0	0	0	0
a2) Justicia	0	0	0	0	0	0
a3) Coordinación de la Política de Gobierno	0	0	0	0	0	0
a4) Relaciones Exteriores	0	0	0	0	0	0
a5) Asuntos Financieros y Hacendarios	0	0	0	0	0	0
a6) Seguridad Nacional	0	0	0	0	0	0
a7) Asuntos de Orden Público y de Seguridad Interior	0	0	0	0	0	0
a8) Otros Servicios Generales	0	0	0	0	0	0
B. Desarrollo Social (B=b1+b2+b3+b4+b5+b6+b7)	0	0	0	0	0	0
b1) Protección Ambiental	0	0	0	0	0	0
b2) Vivienda y Servicios a la Comunidad	0	0	0	0	0	0
b3) Salud	0	0	0	0	0	0
b4) Recreación, Cultura y Otras Manifestaciones Sociales	0	0	0	0	0	0
b5) Educación	0	0	0	0	0	0
b6) Protección Social	0	0	0	0	0	0
b7) Otros Asuntos Sociales	0	0	0	0	0	0
C. Desarrollo Económico (C=c1+c2+c3+c4+c5+c6+c7+c8+c9)	0	0	0	0	0	0
c1) Asuntos Económicos, Comerciales y Laborales en General	0	0	0	0	0	0
c2) Agropecuaria, Silvicultura, Pesca y Caza	0	0	0	0	0	0
c3) Combustibles y Energía	0	0	0	0	0	0
c4) Minería, Manufacturas y Construcción	0	0	0	0	0	0
c5) Transporte	0	0	0	0	0	0
c6) Comunicaciones	0	0	0	0	0	0
c7) Turismo	0	0	0	0	0	0
c8) Ciencia, Tecnología e Innovación	0	0	0	0	0	0
c9) Otras Industrias y Otros Asuntos Económicos	0	0	0	0	0	0
D. Otras No Clasificadas en Funciones Anteriores (D=d1+d2+d3+d4)	0	0	0	0	0	0
d1) Transacciones de la Deuda Pública / Costo Financiero de la Deuda	0	0	0	0	0	0
d2) Transferencias, Participaciones y Aportaciones entre Diferentes Niveles y Ordenes de Gobierno	0	0	0	0	0	0
d3) Saneamiento del Sistema Financiero	0	0	0	0	0	0
d4) Adeudos de Ejercicios Fiscales Anteriores	0	0	0	0	0	0

Cuenta Pública 2025						
Estado Analítico del Ejercicio del Presupuesto de Egresos Detallado - LDF						
Clasificación Funcional (Finalidad y Función)						
Del 1 de enero al 31 de diciembre de 2025						
(PESOS)						
Concepto	Egresos					Subejercicio
	Aprobado	Ampliaciones / (Reducciones)	Modificado	Devengado	Pagado	
III. Total de Egresos (III=I+II)	12,393,030	9,256,661	21,649,691	20,397,624	20,119,825	1,252,067



ADICIONAL LDF

Cuenta Pública 2025						
Estado Analítico del Ejercicio del Presupuesto de Egresos Detallado - LDF						
Clasificación de Servicios Personales por Categoría						
Del 1 de enero al 31 de diciembre de 2025						
(PESOS)						
Concepto	Egresos					Subejercicio
	Aprobado	Ampliaciones/ (Reducciones)	Modificado	Devengado	Pagado	
I. Gasto No Etiquetado (I=A+B+C+D+E+F)	8,976,828	0	8,976,828	8,976,828	8,840,955	0
A. Personal Administrativo y de Servicio Público	8,976,828	0	8,976,828	8,976,828	8,840,955	0
B. Magisterio	0	0	0	0	0	0
C. Servicios de Salud (C=c1+c2)	0	0	0	0	0	0
c1) Personal Administrativo	0	0	0	0	0	0
c2) Personal Médico, Paramédico y afin	0	0	0	0	0	0
D. Seguridad Pública	0	0	0	0	0	0
E Gastos Asociados a la implementación de nuevas leyes federales o reformas a las mismas (E= e1+e2)	0	0	0	0	0	0
F. Sentencias laborales definitivas	0	0	0	0	0	0
II. Gasto Etiquetado (II=A+B+C+D+E+F)	0	0	0	0	0	0
A. Personal Administrativo y de Servicio Público	0	0	0	0	0	0
B. Magisterio	0	0	0	0	0	0
C. Servicios de Salud (C=c1+c2)	0	0	0	0	0	0
c1) Personal Administrativo	0	0	0	0	0	0
c2) Personal Médico, Paramédico y afin	0	0	0	0	0	0
D. Seguridad Pública	0	0	0	0	0	0
E Gastos Asociados a la implementación de nuevas leyes federales o reformas a las mismas (E= e1+e2)	0	0	0	0	0	0
F. Sentencias laborales definitivas	0	0	0	0	0	0
III. Total del Gasto en Servicios Personales (III=I+II)	8,976,828	0	8,976,828	8,976,828	8,840,955	0

ADICIONAL LDF

Cuenta Pública 2025
Guía de Cumplimiento de la Ley de Disciplina Financiera de las Entidades Federativas y los Municipios
Del 1 de enero al 31 de diciembre de 2025
(PESOS)

Indicadores de Observancia	Implementación		Resultado		Fundamento (h)	Comentarios (i)
	SI	NO	Monto o Valor (f)	Unidad (pesos/porcentaje) (g)		
	Mecanismo de Verificación (d)	Fecha Estimada de cumplimiento (e)				
INDICADORES PRESUPUESTARIOS						
A. INDICADORES CUANTITATIVOS						
1 Balance Presupuestario Sostenible (j) (j)						
a. Propuesto	X	Iniciativa de Ley de Ingresos y Proyecto de Presupuesto de Egresos		0	pesos	Art. 6 y 19 de la LDF Congresotabasco.gob.mx;t abasco.gob.mx/finanzas
b. Estimada/Aprobado	X	Ley de Ingresos y Presupuesto de Egresos		0	pesos	Art. 6 y 19 de la LDF Congresotabasco.gob.mx;t abasco.gob.mx/finanzas
c. Devengado		Cuenta Pública / Formato 4 LDF	X	17/04/2026	12,393,030	pesos Art. 6 y 19 de la LDF Congresotabasco.gob.mx;t abasco.gob.mx/finanzas
2 Balance Presupuestario de Recursos Disponibles Sostenible (k) (k)						
a. Propuesto	X	Iniciativa de Ley de Ingresos y Proyecto de Presupuesto de Egresos			12,393,030	pesos Art. 6 y 19 de la LDF CONAC Criterios LDF
b. Estimada/Aprobado	X	Ley de Ingresos y Presupuesto de Egresos			12,393,030	pesos Art. 6 y 19 de la LDF CONAC Criterios LDF
c. Devengado		Cuenta Pública / Formato 4 LDF	X	17/04/2026	12,393,030	pesos Art. 6 y 19 de la LDF
3 Financiamiento Neto dentro del Techo de Financiamiento Neto (l) (l)						
a. Propuesto		Iniciativa de Ley de Ingresos y Proyecto de Presupuesto de Egresos	X		0	pesos Art. 6, 19 Y 46 de la LDF No se tiene
b. Estimada		Ley de Ingresos y Presupuesto de Egresos	X		0	pesos Art. 6, 19 Y 46 de la LDF No se tiene
c. Devengado		Cuenta Pública / Formato 4 LDF	X		0	pesos Art. 6, 19 Y 46 de la LDF No se tiene
4 Recursos destinados a la atención de desastres naturales						
a. Asignación al fideicomiso para desastres naturales (m) (m)						

Cuenta Pública 2025
Guía de Cumplimiento de la Ley de Disciplina Financiera de las Entidades Federativas y los Municipios
Del 1 de enero al 31 de diciembre de 2025
(PESOS)

Indicadores de Observancia	Implementación		Resultado		Fundamento (h)	Comentarios (i)
	SI	NO	Monto o Valor (f)	Unidad (pesos/porcentaje) (g)		
	Mecanismo de Verificación (d)	Fecha Estimada de cumplimiento (e)				
a.1 Aprobado		X	0	pesos	Art. 9 de la LDF	No se tiene
a.2 Pagado		X	0	pesos	Art. 9 de la LDF	No se tiene
b. Aportación promedio realizada por la Entidad Federativa durante los 5 ejercicios previos, para infraestructura dañada por desastres naturales (n) (n)		X	0	pesos	Art. 9 de la LDF	No se tiene
c. Saldo del fideicomiso para desastres naturales (o) (o)		X	0	pesos	Art. 9 de la LDF	No se tiene
d. Costo promedio de los últimos 5 ejercicios de la reconstrucción de infraestructura dañada por desastres naturales (p) (p)		X	0	pesos	Art. 9 de la LDF	No se tiene
5 Techo para servicios personales (q) (q)						
a. Asignación en el Presupuesto de Egresos	X		8,976,828	pesos	Art. 10 y 21 de la LDF	CONAC Criterios LDF
b. Devengado	X		8,976,828	pesos	Art. 13 fracc. V y 21 de la LDF	CONAC Criterios LDF
6 Previsiones de gasto para compromisos de pago derivados de APPs (r) (r)						
a. Asignación en el Presupuesto de Egresos		X	0	pesos	Art. 11 y 21 de la LDF	No se tiene
7 Techo de ADEFAS para el ejercicio fiscal (s) (s)						
a. Propuesto		X	0	pesos	Art. 12 y 20 de la LDF	No se tiene
b. Aprobado		X	0	pesos	Art. 12 y 20 de la LDF	No se tiene
c. Devengado		X	0	pesos	Art. 12 y 20 de la LDF	No se tiene
B. INDICADORES CUALITATIVOS						
1 Iniciativa de Ley de Ingresos y Proyecto de Presupuesto de Egresos						
a. Objetivos anuales, estrategias y metas para el ejercicio fiscal (t) (t)	X		0		Art. 5 y 18 de la LDF	Congresotabasco.gob.mx;t abasco.gob.mx/finanzas

Cuenta Pública 2025
Guía de Cumplimiento de la Ley de Disciplina Financiera de las Entidades Federativas y los Municipios
Del 1 de enero al 31 de diciembre de 2025
(PESOS)

Indicadores de Observancia	Implementación		Resultado		Fundamento (h)	Comentarios (i)
	SI	NO	Monto o Valor (f)	Unidad (pesos/porcentaje) (g)		
	Mecanismo de Verificación (d)	Fecha Estimada de cumplimiento (e)				
b. Proyecciones de ejercicios posteriores (u) (u)	Iniciativa de Ley de Ingresos y Proyecto de Presupuesto de Egresos / Formatos 7 a) y b)	X	31/10/2025	0	Art. 5 y 18 de la LDF	Congresotabasco.gob.mx;t abasco.gob.mx/finanzas
c. Descripción de riesgos relevantes y propuestas de acción para enfrentarlos (v) (v)	Iniciativa de Ley de Ingresos y Proyecto de Presupuesto de Egresos			0	Art. 5 y 18 de la LDF	Congresotabasco.gob.mx;t abasco.gob.mx/finanzas
d. Resultados de ejercicios fiscales anteriores y el ejercicio fiscal en cuestión (w) (w)	Iniciativa de Ley de Ingresos y Proyecto de Presupuesto de Egresos / Formatos 7 c) y d)			0	Art. 5 y 18 de la LDF	Congresotabasco.gob.mx;t abasco.gob.mx/finanzas
e. Estudio actuarial de las pensiones de sus trabajadores (x) (x)	Proyecto de Presupuesto de Egresos / Formato 8	X		0	Art. 5 y 18 de la LDF	Congresotabasco.gob.mx;t abasco.gob.mx/finanzas
2 Balance Presupuestario de Recursos Disponibles, en caso de ser negativo						
a. Razones excepcionales que justifican el Balance Presupuestario de Recursos Disponibles negativo (y) (y)	Iniciativa de Ley de Ingresos o Proyecto de Presupuesto de Egresos	X		0	Art. 6 y 19 de la LDF	No se tiene
b. Fuente de recursos para cubrir el Balance Presupuestario de Recursos Disponibles negativo (z) (z)	Iniciativa de Ley de Ingresos o Proyecto de Presupuesto de Egresos	X		0	Art. 6 y 19 de la LDF	No se tiene
c. Número de ejercicios fiscales y acciones necesarias para cubrir el Balance Presupuestario de Recursos Disponibles negativo (aa) (aa)	Iniciativa de Ley de Ingresos o Proyecto de Presupuesto de Egresos	X		0	Art. 6 y 19 de la LDF	No se tiene
d. Informes Trimestrales sobre el avance de las acciones para recuperar el Balance Presupuestario de Recursos Disponibles (bb) (bb)	Reporte Trim. y Cuenta Pública	X		0	Art. 6 y 19 de la LDF	No se tiene
3 Servicios Personales						
a. Remuneraciones de los servidores públicos (cc)	Proyecto de	X		0	Art. 10 y 21 de la LDF	ongresotabasco.gob.mx;

Cuenta Pública 2025
Guía de Cumplimiento de la Ley de Disciplina Financiera de las Entidades Federativas y los Municipios
Del 1 de enero al 31 de diciembre de 2025
(PESOS)


Indicadores de Observancia	Implementación		Resultado		Fundamento (h)	Comentarios (i)		
	SI	NO	Monto o Valor (f)	Unidad (pesos/porcentaje) (g)				
	Mecanismo de Verificación (d)	Fecha Estimada de cumplimiento (e)						
b. Previsiones salariales y económicas para cubrir incrementos salariales, creación de plazas y otros (dd) (dd)	X			0	Art. 10 y 21 de la LDF	tabasco.gob.mx/finanzas ongresotabasco.gob.mx;ta basco.gob.mx/finanzas		
INDICADORES DEL EJERCICIO PRESUPUESTARIO								
A. INDICADORES CUANTITATIVOS								
1 Ingresos Excedentes derivados de Ingresos de Libre Disposición								
a. Monto de Ingresos Excedentes derivados de ILD (ee) (ee)	X		Cuenta Pública / Formato 5	X	0	pesos	Art. 14 y 21 de la LDF	Criterios LDF
b. Monto de Ingresos Excedentes derivados de ILD destinados al fin del A.14, fracción I de la LDF (ff) (ff)	X		Cuenta Pública	X	0	pesos	Art. 14 y 21 de la LDF	Criterios LDF
c. Monto de Ingresos Excedentes derivados de ILD destinados al fin del A.14, fracción II, a) de la LDF (gg) (gg)	X		Cuenta Pública	X	0	pesos	Art. 14 y 21 de la LDF	Criterios LDF
d. Monto de Ingresos Excedentes derivados de ILD destinados al fin del A.14, fracción II, b) de la LDF (hh) (hh)			Cuenta Pública		0	pesos	Art. 14 y 21 de la LDF	No se tiene
e. Monto de Ingresos Excedentes derivados de ILD destinados al fin del artículo noveno transitorio de la LDF (ii) (ii)					0	pesos	Art. Noveno Transitorio de la LDF	No se tiene
f. Monto de Ingresos Excedentes derivados de ILD destinados al fin señalado por el Artículo 14, párrafo segundo y en el artículo 21 y Noveno Transitorio de la LDF (jj) (hh)			Cuenta Pública		0		Art. 14 y 21 de la LDF	No se tiene
g. Monto de Ingresos Excedentes derivados de ILD en un nivel de endeudamiento sostenible de acuerdo al Sistema de Alertas hasta por el 5% de los recursos para cubrir el Gasto Corriente (kk) (ii)					0		Art. 14 y 21 de la LDF	No se tiene
B. INDICADORES CUALITATIVOS								
1 Análisis Costo-Beneficio para programas o proyectos de inversión mayores a 10 millones de UDIS (ll) (jj)			Página de internet de la Secretaría de Finanzas o Tesorería Municipal		0		Art. 13 frac. III y 21 de la LDF	No se tiene
2 Análisis de conveniencia y análisis de transferencia de riesgos de los proyectos APPs (mm) (kk)			Página de internet de la Secretaría de Finanzas o Tesorería Municipal		0		Art. 13 frac. III y 21 de la LDF	No se tiene
3 Identificación de población objetivo, destino y temporalidad de subsidios (nn) (ll)			Página de internet de la Secretaría de Finanzas o Tesorería Municipal		0		Art. 13 frac. VII y 21 de la LDF	No se tiene

Cuenta Pública 2025
Guía de Cumplimiento de la Ley de Disciplina Financiera de las Entidades Federativas y los Municipios
Del 1 de enero al 31 de diciembre de 2025
(PESOS)

Indicadores de Observancia	Implementación		Resultado		Fundamento (h)	Comentarios (i)
	SI	NO	Monto o Valor (f)	Unidad (pesos/porcentaje) (g)		
	Mecanismo de Verificación (d)	Fecha Estimada de cumplimiento (e)				
INDICADORES DE DEUDA PÚBLICA						
A. INDICADORES CUANTITATIVOS						
1 Obligaciones a Corto Plazo						
a. Límite de Obligaciones a Corto Plazo (oo) (mm)			0	pesos	Art. 30 frac. I de la LDF	No se tiene
b. Obligaciones a Corto Plazo (pp) (nn)			0	pesos	Art. 30 frac. I de la LDF	No se tiene

Cuenta Pública 2025
 Relación de Bienes Muebles que Componen el Patrimonio
 Del 1 de enero al 31 de diciembre de 2025

Código	Descripción del Bien Mueble	Valor en Libros
511	Muebles de Oficina y Estantería	139
515	Equipo de Cómputo y de Tecnologías de la Información	130,149
519	Otros Mobiliarios y Equipos de Administración	189,167
521	Equipos y Aparatos Audiovisuales	38,875
523	Cámaras Fotográficas y de Video	0
529	Otro Mobiliario y Equipo Educativo y Recreativo	63,014
531	Equipo Médico y de Laboratorio	15,439
541	Automóviles y Camiones	472,266
542	Carrocerías y Remolques	0
565	Equipo de Comunicación y Telecomunicación	6,815
566	Equipos de Generación Eléctrica, Aparatos y Accesorios Eléctricos	39,906
569	Otros Equipos	0
TOTAL		955,770



Cuenta Pública 2025
Relación de Bienes Inmuebles que Componen el Patrimonio
Del 1 de enero al 31 de diciembre de 2025

Código	Descripción del Bien Inmueble	Valor en Libro
0101	Terrenos urbanos	5,679,000
03020110	Oficinas	4,826,083
	TOTAL	10,505,083







Cuenta Pública 2025 Relación de Cuentas Bancarias Productivas Específicas Del 1 de enero al 31 de diciembre de 2025		
Fondo, Programa o Convenio	Datos de la Cuenta Bancaria	
	Institución Bancaria	Número de Cuenta
El Consejo de Ciencia y Tecnología del Estado de Tabasco al 31 de diciembre de 2025, no tiene cuentas bancarias productivas específicas	No hay programas	0

Relación de esquemas bursátiles y de coberturas financieras

El Consejo de Ciencia y Tecnología del Estado de Tabasco al 31 de diciembre de 2025, no tiene relación de esquemas bursátiles y coberturas financieras.



CONSEJO DE CIENCIA Y TECNOLOGÍA DEL ESTADO DE TABASCO (CCYTET)
Información Adicional que dispongan otras leyes

El Consejo de Ciencia y Tecnología del Estado de Tabasco en su carácter de organismo ejecutor de la política científica y tecnológica estatal que sustenta en el derecho que lo crea y se complementa con los instrumentos reglamentarios propios de las instancias públicas, Decreto de Creación 203 y Reglamento Interior del Consejo de Ciencia y Tecnología del Estado de Tabasco; observando igualmente el conjunto de disposiciones normativas aplicables a dependencias y entidades de administración pública estatal.

La Entidad cuenta actualmente con un conjunto amplio de instrumentos legales y normativos, como la Ley de Fomento para la Investigación Científica y Desarrollo Tecnológico del Estado de Tabasco; el Reglamento del Sistema de investigadores, por lo que se refiere al instrumento legislativo básico y sus herramientas complementarias.

De igual manera forma parte del conjunto del Marco Normativo, la Ley de Transparencia y Acceso a la Información Pública del Estado de Tabasco, con el fin de garantizar la transparencia de las acciones del Consejo de Ciencia y Tecnología del Estado de Tabasco.



TABASCO