

... CONSEJO DE CIENCIA Y TECNOLOGIA DEL ESTADO DE TABASCO ...

ESTADO DE SITUACION FINANCIERA

al 31/08/2023


(Cifras en Pesos)


ACTIVO	Mes Actual	Mes Anterior	PASIVO	Mes Actual	Mes Anterior
Activo Circulante			Pasivo Circulante		
Efectivo y Equivalentes	16,263,223.11	16,816,545.78	Cuentas por Pagar a Corto Plazo	174,337.71	138,541.28
Derecho a Recibir Efectivo o Equivalentes	32,350.25	400,134.84	Documentos por Pagar a Corto Plazo	0.00	0.00
Derecho a Recibir Bienes o Servicios	0.00	7,297.82	Porción a Corto Plazo de la Deuda Pública a Largo Plazo	0.00	0.00
Inventarios	0.00	0.00	Títulos y Valores a Corto Plazo	0.00	0.00
Almacenes	36,726.17	52,585.75	Pasivos Diferidos a Corto Plazo	0.00	0.00
Estimación por Pérdida o Deterioro de Activos Circulantes	0.00	0.00	Fondos de Bienes de Terceros en Garantía y/o Administración a Corto Plazo	0.00	0.00
Otros Activos Circulantes	7,281.40	7,281.40	Provisiones a Corto Plazo	0.00	0.00
TOTAL DE Activo Circulante	16,339,580.93	17,283,845.59	Otros Pasivos a Corto Plazo	-2.67	-2.66
Activo No Circulante			TOTAL DE Pasivo Circulante	174,335.04	138,538.62
Inversiones Financieras a Largo Plazo	0.00	0.00	Pasivo No Circulante		
Derechos a Recibir Efectivo o Equivalentes a Largo Plazo	0.00	0.00	Cuentas por Pagar a Largo Plazo	0.00	0.00
Bienes Inmuebles, Infraestructura y Construcciones Proceso	11,860,938.00	11,878,320.75	Documentos por Pagar a Largo Plazo	0.00	0.00
Bienes Muebles	9,709,123.89	9,716,965.28	Deuda Pública a Largo Plazo	0.00	0.00
Activos Intangibles	207,042.90	193,742.34	Pasivos Diferidos a Largo Plazo	0.00	0.00
Depreciación, Deterioro y Amortización Acumulada de Bienes	-9,684,983.76	-9,684,983.76	Fondos y Bienes de Terceros en Garantía y/o en Administración a Largo Plazo	0.00	0.00
Activos Diferidos	0.00	0.00	Provisiones a Largo Plazo	0.00	0.00
Estimación por Pérdida o Deterioro de Activos no Circulantes	0.00	0.00	TOTAL DE Pasivo No Circulante	0.00	0.00
Otros Activos no Circulantes	0.00	0.00	TOTAL DEL PASIVO	174,335.04	138,538.62
TOTAL DE Activo No Circulante	12,092,121.03	12,104,044.61			
TOTAL DEL ACTIVO	28,431,701.96	29,387,890.20			

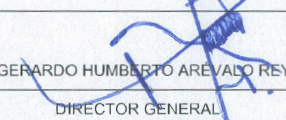
HACIENDA PUBLICA/PATRIMONIO	Mes Actual	Mes Anterior
Hacienda Pública/Patrimonio Contribuido		
Aportaciones	0.00	0.00
Donaciones de capital	0.00	0.00
Actualización de la Hacienda Pública/Patrimonio	2,027,025.13	2,027,025.13
	2,027,025.13	2,027,025.13
Hacienda Pública/Patrimonio Generado		
Resultados del Ejercicio (Ahorro/Desahorro)	-6,518,214.68	-5,526,230.02
Resultados de Ejercicios Anteriores	35,329,362.94	35,329,362.94
Revalúos	0.00	0.00
Reservas	0.00	0.00
Rectificaciones de Resultados de Ejercicios Anteriores	-2,580,806.47	-2,580,806.47
	26,230,341.79	27,222,326.45

Exceso o Insuficiencia en la Actualización de la Hacienda Pública/Patrimonio

Resultado por Posición Monetaria	0.00	0.00
Resultado por Tenencia de Activos	0.00	0.00


L.C.P. JOHANNA DE JESUS GONZALEZ FLORES
JEFE DE RECURSOS FINANCIEROS Y CONTABILIDAD


L.C.P. NORA DOMINGUEZ DE LA CRUZ
DIRECTORA ADMINISTRATIVA


LIC. GERARDO HUMBERTO AREVALO REYES
DIRECTOR GENERAL

"Bajo protesta de decir verdad declaramos que los Estados Financieros y sus notas, son razonablemente correctos y son responsabilidad del emisor."

